

VINCI S.A. INH. EO 2,50

Börse: Düsseldorf

ISIN: FR0000125486

Währung: EUR

Kurs: 117,30 EUR

Stand: 07.03.2025

VINCI ist ein weltweit tätiges Unternehmen im Bereich Konzessionen und Bau. Das Unternehmen plant, finanziert, baut und betreibt Infrastrukturen und Einrichtungen, die das tägliche Leben und die Mobilität für alle verbessern.

| | |
|----------------------------|----------------|
| Aktuelles KGV | 11,93 |
| Gewinn je Aktie | 8,36 |
| Letzte Dividende je Aktie | 4,75 |
| Aktuelle Dividendenrendite | 4,76 |
| Cash Flow je Aktie | 20,13 |
| Buchwert je Aktie | 51,47 |
| Akt. Marktkapitalisierung | 58.030,41 Mil. |
| EBIT | 8783,00 Mil. |
| EBIT-Marge | 12,12 |

| | |
|-----------|---|
| Industrie | Industrie |
| Sektor | Bau- und Baustoffe |
| Subsektor | Bau |
| Anschrift | VINCI S.A. 1973 bd de La Défense CS 10268 FR-92000 Nanterre France www.vinci.com |

| | |
|--------------------|-----------------|
| Investor Relations | Stephanie Malek |
| IR-Telefon | +33-1-579866-28 |

| | |
|----------|----------------------------------|
| IR-Email | relations@vinci-actionnaires.com |
|----------|----------------------------------|

| | |
|----------------|---|
| Hauptaktionäre | French institutional (14.8%), Individual investors (11.9%), employees (10.9%), Treasury shares (3.3%), Qatar Holding LLC (2.4%) |
|----------------|---|

| | |
|-------------|--------|
| Streubesitz | 86,43% |
|-------------|--------|

| | |
|----------|---|
| Vorstand | Christian Labeyrie, Arnaud Grison, Christophe Pélissié du Rausas, Jocelyne Vassoille, José María Castillo Lacabex, Nicolas Notebaert... |
|----------|---|

| | |
|--------------|--|
| Aufsichtsrat | Xavier Huillard, Benoit Bazin, Caroline Grégoire Sainte Marie, Dominique Muller Joly-Pottuz, Graziella Gavezotti, Marie-Christine Lombard... |
|--------------|--|

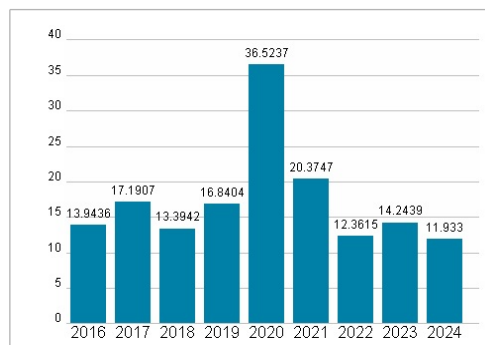
| | |
|-------------|---|
| Mitarbeiter | - |
|-------------|---|

| | |
|--------|---------------|
| Umsatz | 72459,00 Mil. |
|--------|---------------|

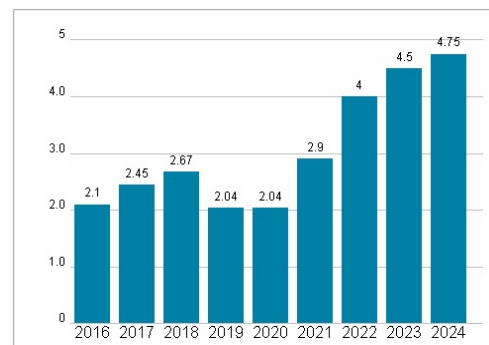


| Wertentwicklung | 1M | 6M | 1J |
|----------------------|--------|--------|--------|
| Performance | +6,52% | +5,79% | -1,80% |
| Volatilität | 23,39 | 19,94 | 19,56 |
| Volumen Ø (Stk./Tag) | 52 | 24 | 20 |

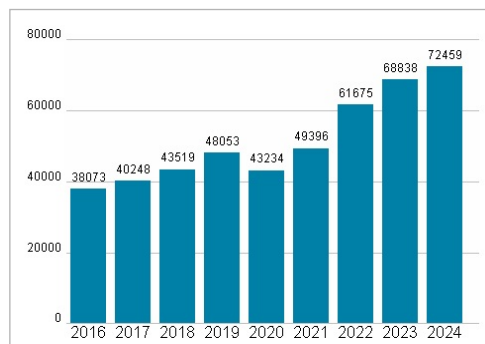
Aktuelles KGV



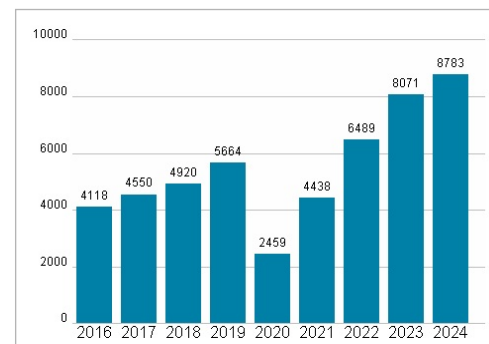
Dividende je Aktie (EUR)



Unternehmensumsatz (EUR)



EBIT (EUR)



Historische Daten: 2024 Erstellt: 10.03.2025 12:15