

# GLOBAL PAYMENTS INC.

Börse: Baader Bank  
(Baadex)

ISIN: US37940X1028

Währung: EUR

Kurs: 104,10 EUR

Stand: 22.01.2025

Global Payments Inc. liefert elektronische Verarbeitungsdienstleistungen für Handelsunternehmen, unabhängige Vertriebsorganisationen, Finanzinstitute, Regierungen und Konzerne in den USA, Europa, Kanada und im Raum Asien-Pazifik. Die Anwendungen werden bei Kreditkarten eingesetzt, bei elektronischen Scheckübertragungen, bei Geschenkkarten sowie bei Verifizierungen und beim Terminalmanagement. Hauptsitz ist Atlanta, Georgia.

Aktuelles KGV	33,22
Gewinn je Aktie	3,82
Letzte Dividende je Aktie	1,00
Aktuelle Dividendenrendite	0,79
Cash Flow je Aktie	8,72
Buchwert je Aktie	90,24
Akt. Marktkapitalisierung	32.764,09 Mil.
EBIT	1716,39 Mil.
EBIT-Marge	17,78

Industrie	Finanzdienstleister
Sektor	Banken
Subsektor	Banken

Anschrift	Global Payments Inc. 3550 Lenox Road Atlanta, Georgia 30326, USA <a href="https://www.globalpaymentsinc.com/en/us/compa">https://www.globalpaymentsinc.com/en/us/compa</a>
-----------	---

Investor Relations	Winnie Smith
IR-Telefon	+1-770-829-8478

IR-Email	Investor.Relations@globalpay.com
----------	----------------------------------

Hauptaktionäre	Vanguard Group (9.77%), BlackRock Inc. (6.91%), PRICE T ROWE ASSOCIATES INC MD (4.9%), FMR LLC. (4.14%), State Street Corporation (4.14%)
----------------	---

Streubesitz	-
-------------	---

Vorstand	Josh Whipple, Andréa Carter, Bob Cortopassi, David Green, Shannon Johnston, Gaylon Jowers, Jr., Vince Lombardo, Guido Sacchi, Maureen...
----------	--

Aufsichtsrat	M. Troy Woods, Connie D. McDaniel, Cameron Bready, F. Thaddeus Arroyo, Robert H.B. Baldwin, Jr., John G. Bruno, Joia M. Johnson, Ruth...
--------------	--

Mitarbeiter	-
-------------	---

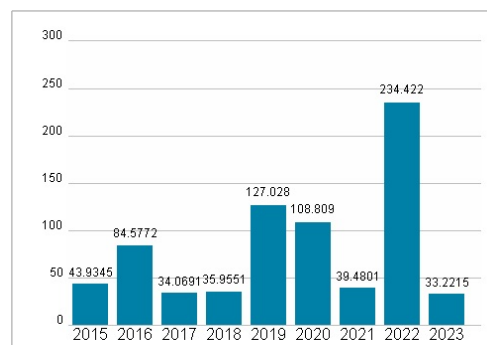
Umsatz	9654,42 Mil.
--------	--------------



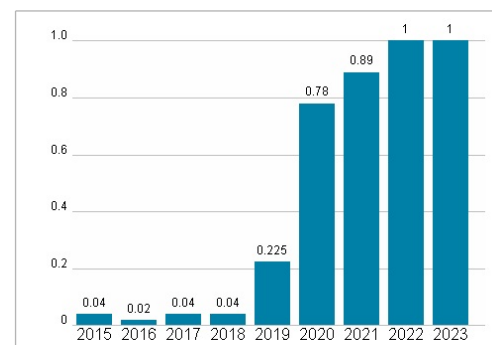
## Wertentwicklung

	1M	6M	1J
Performance	-3,63%	+12,51%	-14,83%
Volatilität	16,19	29,94	27,60
Volumen Ø (Stk./Tag)	00	00	00

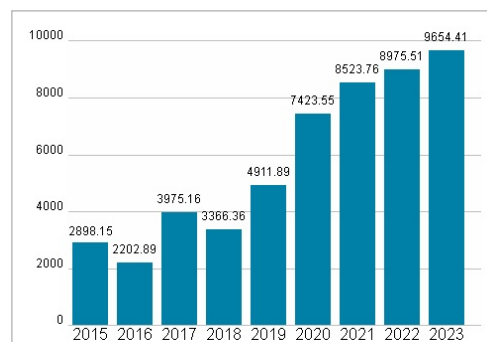
## Aktuelles KGV



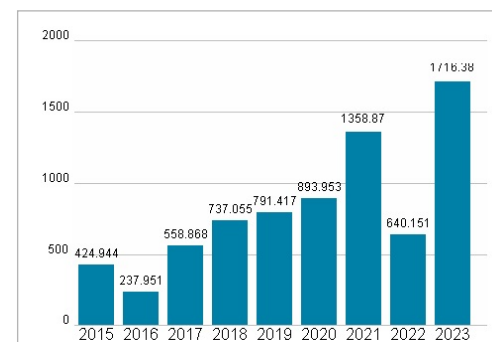
## Dividende je Aktie (USD)



## Unternehmensumsatz (USD)



## EBIT (USD)



Historische Daten: 2023 Erstellt: 24.01.2025 01:46

RISIKOHINWEISE: Die Informationen auf dieser Seite dienen ausschließlich zu Informationszwecken und sollten weder als Verkaufsangebot noch als Aufforderung zum Kauf des Wertpapiers oder einer Empfehlung zugunsten des Wertpapiers verstanden werden. Die baha GmbH und die BAWAG P.S.K. Bank für Arbeit und Wirtschaft und Österreichische Postsparkasse Aktiengesellschaft übernehmen trotz sorgfältigster Recherche keinerlei Haftung für die Richtigkeit der angegebenen Daten. Factsheet erstellt von: [www.baha.com](http://www.baha.com)