

BYD CO. LTD H YC I

Börse: München

ISIN: CNE10000296

Währung: EUR

Kurs: 46,95 EUR

Stand: 20.02.2025

BYD Company Limited wurde im Februar 1995 gegründet. Das chinesische Hightech-Unternehmen unterhält im Kerngeschäft die Bereiche IT, Auto und erneuerbare Energien. BYD gehört zu den größten Herstellern von aufladbaren Batterien sowie von Gehäusen für Handys und verfügt über einen der weltweit höchsten Marktanteile an Nickelbatterien, Li-Ionen-Batterien und Ladegeräten für Handys. Die Marke BYD Auto erreichte bereits im fünften Jahr in Folge eine Wachstumsrate von über 100 Prozent. Im Bereich Elektroautos entwickelt und produziert BYD die erforderlichen Technologien. Das Unternehmen hat schon früh grüne Produkte auf den Markt gebracht zum Beispiel Elektrofahrräder, Energiespeicherlösungen und Solarstromstationen.

Aktuelles KGV	7,10
Gewinn je Aktie	27,36
Letzte Dividende je Aktie	3,10
Aktuelle Dividendenrendite	1,59
Cash Flow je Aktie	154,58
Buchwert je Aktie	126,42
Akt. Marktkapitalisierung	213.209,64 Mil.
EBIT	0,00 Mil.
EBIT-Marge	-

Industrie	Industrie
Sektor	Maschinenbau
Subsektor	Elektrische Komponenten und C
Anschrift	BYD Company Limited No.3009, BYD Road, Pingshan Shenzhen City, 518118 P.R.China https://en.byd.com/

Investor Relations	
IR-Telefon	
IR-Email	db@byd.com

Hauptaktionäre	Berkshire Hathaway Inc. (5.64%), Berkshire Hathaway Energy Company (5.64%), Western Capital Group LLC (5.64%), Young Investment (5.33%)...
----------------	--

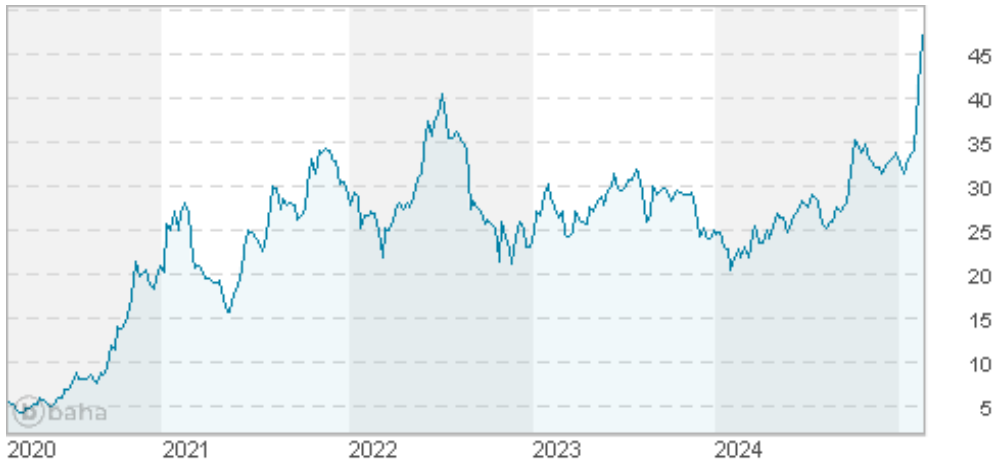
Streubesitz	-
-------------	---

Vorstand	Zhou Ya-lin, Li Ke, Lian Yu-bo, Luo Hong-bin, He Zhi-qi, He Long, Liu Huan-ming, Wang Chuan-fang, Ren Lin, Wang Jie, Yang Dong-sheng...
----------	---

Aufsichtsrat	Wang Chuan-fu, Lv Xiang-yang, Xia Zuo-quan, Cai Hong-ping, Zhang Min, Yu Ling, Wang Chuan-fu
--------------	--

Mitarbeiter	703 500
-------------	---------

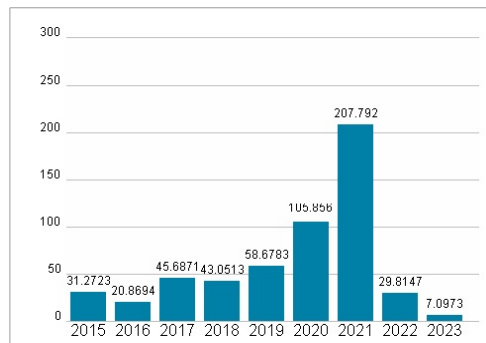
Umsatz	602315,35 Mil.
--------	----------------



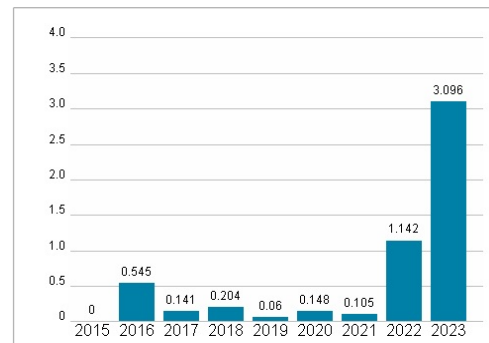
Wertentwicklung

	1M	6M	1J
Performance	+44,15%	+85,20%	+121,00%
Volatilität	54,92	40,40	36,79
Volumen Ø (Stk./Tag)	1 448	1 231	1 211

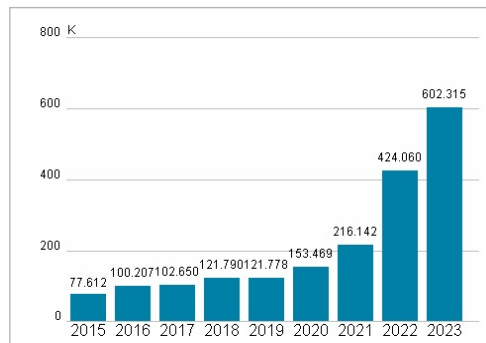
Aktuelles KGV



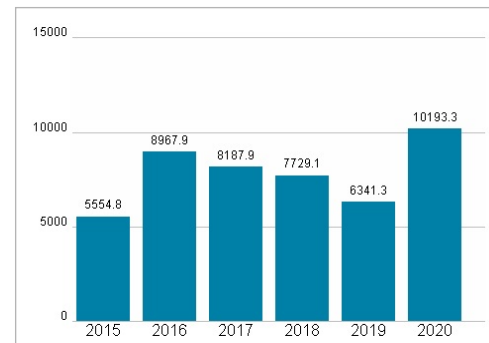
Dividende je Aktie (CNY)



Unternehmensumsatz (CNY)



EBIT (CNY)



Historische Daten: 2023 Erstellt: 23.02.2025 14:12

RISIKOHINWEIS: Die Informationen auf dieser Seite dienen ausschließlich zu Informationszwecken und sollten weder als Verkaufsangebot noch als Aufforderung zum Kauf des Wertpapiers oder einer Empfehlung zugunsten des Wertpapiers verstanden werden. Die baha GmbH und die BAWAG P.S.K. Bank für Arbeit und Wirtschaft und Österreichische Postsparkasse Aktiengesellschaft übernehmen trotz sorgfältigster Recherche keinerlei Haftung für die Richtigkeit der angegebenen Daten.

Factsheet erstellt von: www.baha.com