

BECTON, DICKINSON DL 1

Börse: Stuttgart

ISIN: US0758871091

Währung: EUR

Kurs: 184,25 EUR

Stand: 09.04.2025

Becton, Dickinson & Co. ist ein führendes Unternehmen der Medizintechnik. Die Gesellschaft fertigt und verkauft eine Reihe von medizinischen Hilfsmitteln, Laborausstattungen und diagnostischen Produkten, die im Gesundheitswesen, in der Forschung, in der Industrie sowie für den Allgemeinbedarf benutzt werden.

Aktuelles KGV	40,88
Gewinn je Aktie	5,90
Letzte Dividende je Aktie	3,80
Aktuelle Dividendenrendite	1,58
Cash Flow je Aktie	13,30
Buchwert je Aktie	89,55
Akt. Marktkapitalisierung	69.707,34 Mil.
EBIT	2397,00 Mil.
EBIT-Marge	11,88

Industrie	Gesundheitswesen
Sektor	Medizintechnische Produkte
Subsektor	Hochentwickelte medizinische Geräte
Anschrift	Becton, Dickinson and Company 1 Becton Drive Franklin Lakes, New Jersey 07414, USA www.bd.com

Investor Relations	
IR-Telefon	+1-800-284-6845

IR-Email	investor.relations@bd.com
----------	---------------------------

Hauptaktionäre	Vanguard Group Inc (9.31%), Blackrock Inc. (8.35%), State Street Corporation (4.91%), Price (T.Rowe) Associates Inc (4.3%), T. Rowe Price...
----------------	----------------------------------------------------------------------------------------------------------------------------------------------

Streubesitz	77,40%
-------------	--------

Vorstand	Christopher DeLorefice, Ami Simunovich, Dave Hickey, David Shan, Elizabeth McCombs, Roland Goette, William R. Sigmund, II, Michelle...
----------	----------------------------------------------------------------------------------------------------------------------------------------

Aufsichtsrat	Tom Polen, Bertram L. Scott, Timothy M. Ring, Marshall O. Larsen, Christopher Jones, Jeffrey W. Henderson, Claire M. Fraser, R. Andrew...
--------------	-------------------------------------------------------------------------------------------------------------------------------------------

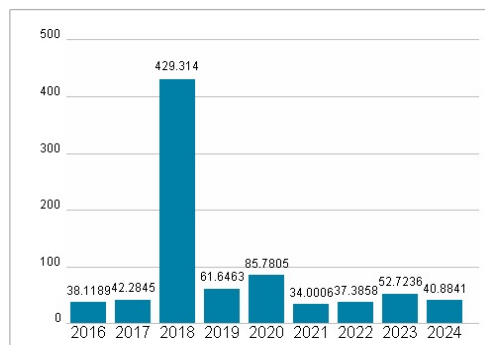
Mitarbeiter	-
-------------	---

Umsatz	20178,00 Mil.
--------	---------------

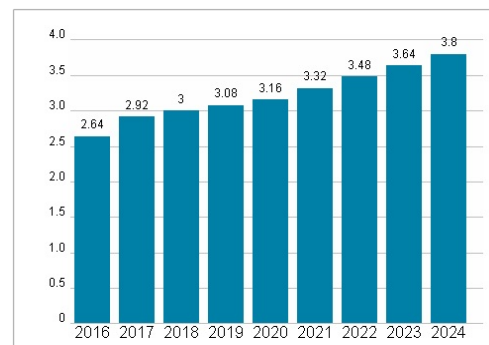


Wertentwicklung	1M	6M	1J
Performance	-8,29%	-10,64%	-14,04%
Volatilität	28,38	23,00	20,25
Volumen Ø (Stk./Tag)	86	59	36

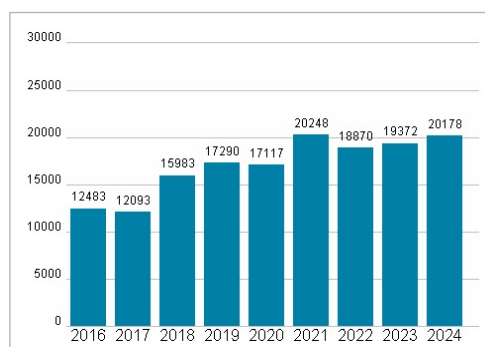
Aktuelles KGV



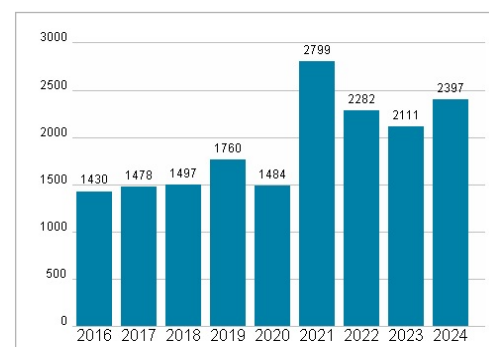
Dividende je Aktie (USD)



Unternehmensumsatz (USD)



EBIT (USD)



Historische Daten: 2024 Erstellt: 10.04.2025 09:37