

# WARNER MUSIC GRP CORP.CLA

Börse: Düsseldorf

ISIN: US9345502036

Währung: EUR

Kurs: 29,49 EUR

Stand: 20.12.2024

Die Warner Music Group gehört weltweit zu den größten Musikkonzernen und beherbergt zahlreiche kreative Künstler und Songwriter. Im Zentrum des Geschäftsbereichs Recorded Music stehen vier bekannte Musikunternehmen: Atlantic, Elektra, Parlophone sowie Warner Records, hinzu kommen weitere Labels wie Asylum, Big Beat, Erato oder East West u.v.m., die alle Musikgenres abdecken.

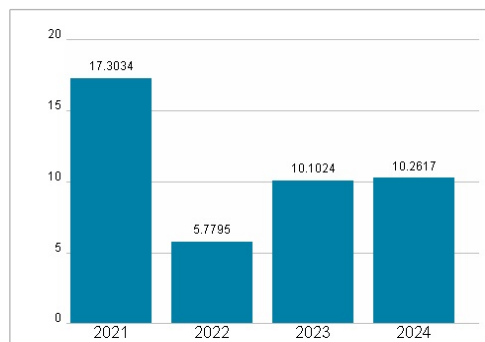
|                            |   |
|----------------------------|---|
| Aktuelles KGV              | 10,26   |
| Gewinn je Aktie            | 3,05  |
| Letzte Dividende je Aktie  | 0,69  |
| Aktuelle Dividendenrendite | 2,20  |
| Cash Flow je Aktie         | 5,29  |
| Buchwert je Aktie          | 4,73  |
| Akt. Marktkapitalisierung  | 4.463,82 Mil.   |
| EBIT                       | 823,00 Mil.   |
| EBIT-Marge                 | 12,81   |
| Industrie                  | Konsumgüter   |
| Sektor                     | Unterhaltung und Freizeit   |
| Subsektor                  | -   |
| Anschrift                  | Warner Music Group Corp.<br>1633 Broadway<br>New York, NY 10019, USA<br><a href="https://www.wmg.com/">https://www.wmg.com/</a>           |
| Investor Relations         |   |
| IR-Telefon                 | +1-212-275-4850   |
| IR-Email                   | Investor.Relations@wmg.com  |
| Hauptaktionäre             |   |
| Streubesitz                | -   |
| Vorstand                   | Eric Levin, Carianne Marshall, Guy Moot, James Steven, Maria Osherova, Max Lousada, Oana Ruxandra, Paul M. Robinson                       |
| Aufsichtsrat               | Michael Lynton, Alex Blavatnik, Ceci Kurzman, Donald Wagner, Len Blavatnik, Lincoln Benet, Mathias Döpfner, Nancy Dubuc, Noreena Hertz... |
| Mitarbeiter                | -   |
| Umsatz                     | 6426,00 Mil.  |



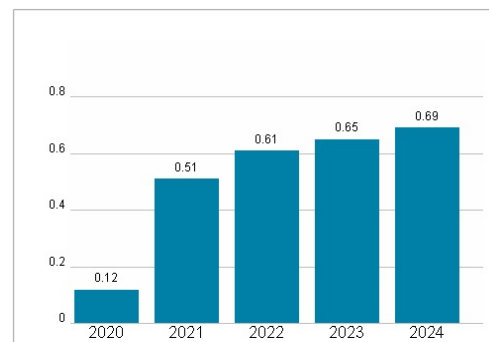
## Wertentwicklung

|                      | 1M     | 6M     | 1J     |
|----------------------|--------|--------|--------|
| Performance          | -2,39% | +5,77% | -6,80% |
| Volatilität          | 23,27  | 25,32  | 26,55  |
| Volumen Ø (Stk./Tag) | 00     | 00     | 01     |

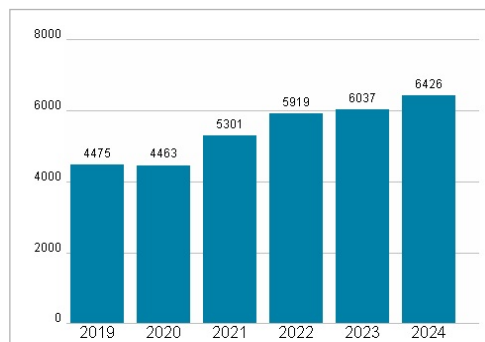
## Aktuelles KGV



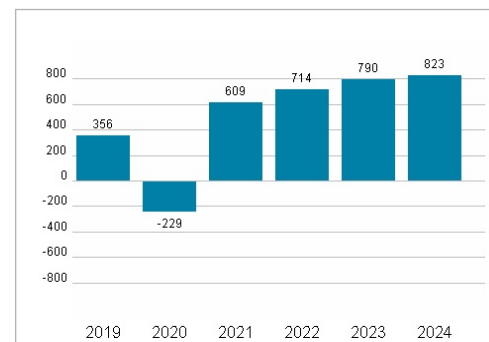
## Dividende je Aktie (USD)



## Unternehmensumsatz (USD)



## EBIT (USD)



Historische Daten: 2024 Erstellt: 23.12.2024 16:00

**RISIKOHINWEISE:** Die Informationen auf dieser Seite dienen ausschließlich zu Informationszwecken und sollten weder als Verkaufsangebot noch als Aufforderung zum Kauf des Wertpapiers oder einer Empfehlung zugunsten des Wertpapiers verstanden werden. Die baha GmbH und die BAWAG P.S.K. Bank für Arbeit und Wirtschaft und Österreichische Postsparkasse Aktiengesellschaft übernehmen trotz sorgfältigster Recherche keinerlei Haftung für die Richtigkeit der angegebenen Daten.

Factsheet erstellt von: [www.baha.com](http://www.baha.com)