

# WARNER MUSIC GRP CORP.CLA

Börse: Lang & Schwarz

ISIN: US9345502036

Währung: EUR

Kurs: 24,26 EUR

Stand: 22.04.2025

Die Warner Music Group gehört weltweit zu den größten Musikkonzernen und beherbergt zahlreiche kreative Künstler und Songwriter. Im Zentrum des Geschäftsbereichs Recorded Music stehen vier bekannte Musikunternehmen: Atlantic, Elektra, Parlophone sowie Warner Records, hinzu kommen weitere Labels wie Asylum, Big Beat, Erato oder East West u.v.m., die alle Musikgenres abdecken.

Aktuelles KGV	10,26
Gewinn je Aktie	3,05
Letzte Dividende je Aktie	0,69
Aktuelle Dividendenrendite	2,20
Cash Flow je Aktie	5,29
Buchwert je Aktie	4,73
Akt. Marktkapitalisierung	4.463,82 Mil.
EBIT	823,00 Mil.
EBIT-Marge	12,81
Industrie	Konsumgüter

Sektor	Unterhaltung und Freizeit
--------	---------------------------

Subsektor	-
-----------	---

Anschrift	Warner Music Group Corp. 1633 Broadway New York, NY 10019, USA <a href="https://www.wmg.com/">https://www.wmg.com/</a>
-----------	---------------------------------------------------------------------------------------------------------------------------------

Investor Relations	
--------------------	--

IR-Telefon	+1-212-275-4850
------------	-----------------

IR-Email	Investor.Relations@wmg.com
----------	----------------------------

Hauptaktionäre	
----------------	--

Streubesitz	-
-------------	---

Vorstand	
----------	--

Eric Levin, Carianne Marshall, Guy Moot, James Steven, Maria Osherova, Max Lousada, Oana Ruxandra, Paul M. Robinson	
---------------------------------------------------------------------------------------------------------------------	--

Aufsichtsrat	
--------------	--

Michael Lynton, Alex Blavatnik, Ceci Kurzman, Donald Wagner, Len Blavatnik, Lincoln Benet, Mathias Döpfner, Nancy Dubuc, Noreena Hertz...	
-------------------------------------------------------------------------------------------------------------------------------------------	--

Mitarbeiter	-
-------------	---

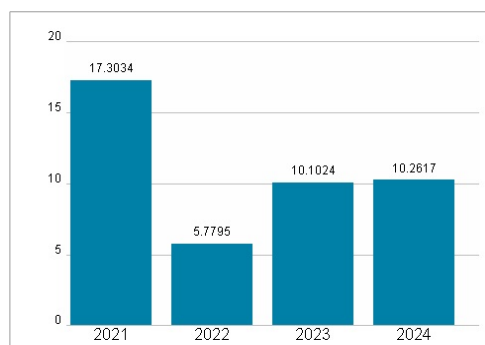
Umsatz	6426,00 Mil.
--------	--------------



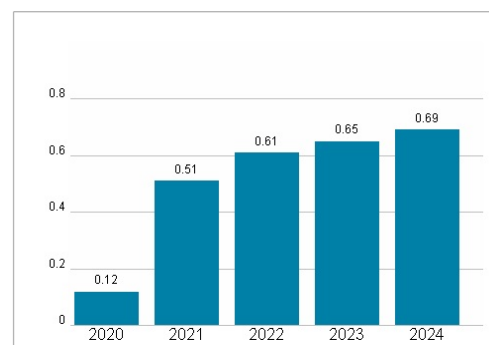
## Wertentwicklung

	1M	6M	1J
Performance	-14,73%	-13,97%	-15,24%
Volatilität	50,31	35,41	33,70
Volumen Ø (Stk./Tag)	00	00	00

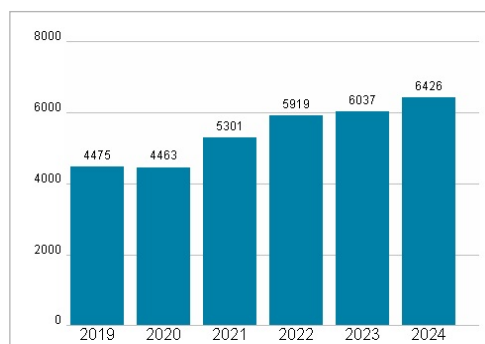
## Aktuelles KGV



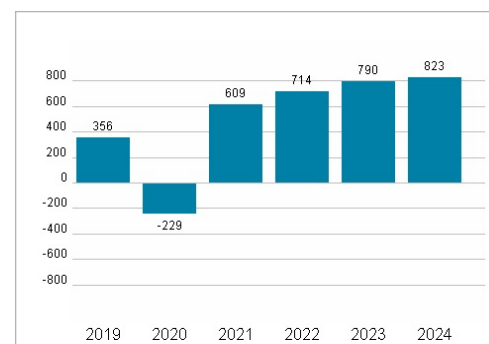
## Dividende je Aktie (USD)



## Unternehmensumsatz (USD)



## EBIT (USD)



Historische Daten: 2024

Erstellt: 23.04.2025 21:50

RISIKOHINWEIS: Die Informationen auf dieser Seite dienen ausschließlich zu Informationszwecken und sollten weder als Verkaufsangebot noch als Aufforderung zum Kauf des Wertpapiers oder einer Empfehlung zugunsten des Wertpapiers verstanden werden. Die baha GmbH und die BAWAG P.S.K. Bank für Arbeit und Wirtschaft und Österreichische Postsparkasse Aktiengesellschaft übernehmen trotz sorgfältigster Recherche keinerlei Haftung für die Richtigkeit der angegebenen Daten.

Factsheet erstellt von: [www.baha.com](http://www.baha.com)