

ANDRITZ AG

Börse: Xetra

ISIN: AT0000730007

Währung: EUR

Kurs: 56,70 EUR

Stand: 28.03.2025

Die Andritz AG ist ein weltweit tätiges Technologie-Unternehmen. Die Gruppe entwickelt und vertreibt Hightech-Produktionssysteme und industrielle Prozesslösungen für die Herstellung verschiedener Standardprodukte und hochspezialisierte Produkte. Andritz zählt zu den weltweit führenden Lieferanten von kundenindividuell maßgeschneiderten Anlagen, Systemen und Dienstleistungen für die Zellstoff- und Papierindustrie, die Stahlindustrie, Wasserkraftwerke und andere spezialisierte Industriezweige (Fest-Flüssig-Trennung, Futtermittel und Biomasse).

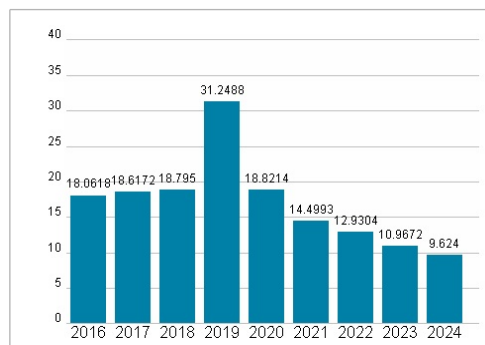
| | |
|----------------------------|---|
| Aktuelles KGV | 9,62 |
| Gewinn je Aktie | 5,09 |
| Letzte Dividende je Aktie | 2,60 |
| Aktuelle Dividendenrendite | 5,31 |
| Cash Flow je Aktie | 6,52 |
| Buchwert je Aktie | 23,34 |
| Akt. Marktkapitalisierung | 4.778,31 Mil. |
| EBIT | 661,90 Mil. |
| EBIT-Marge | 7,96 |
| Industrie | Industrie |
| Sektor | Maschinenbau |
| Subsektor | - |
| Anschrift | Andritz AG Stattegger Straße 18 A-8045 Graz www.andritz.com |
| Investor Relations | Stefan Schantl |
| IR-Telefon | +43 316 6902-1794 |
| IR-Email | investors@andritz.com |
| Hauptaktionäre | free float (62.3%), Custos Vermögensverwaltungs GmbH (30.7%), treasury shares (6.2%), Cerberus Vermögensverwaltung GmbH (0.8%) |
| Streubesitz | 68,51% |
| Vorstand | Vanessa Hellwing, Dietmar Heinisser, Frédéric Sauze, Jarno Nymark, Vanessa Hellwing |
| Aufsichtsrat | Wolfgang Leitner, Elisabeth Stadler, Wolfgang Bernhard, Jürgen Hermann Fechter, Alexander Isola, Georg Auer, Andreas Martiner, Tania... |
| Mitarbeiter | 30 003 |
| Umsatz | 8313,70 Mil. |



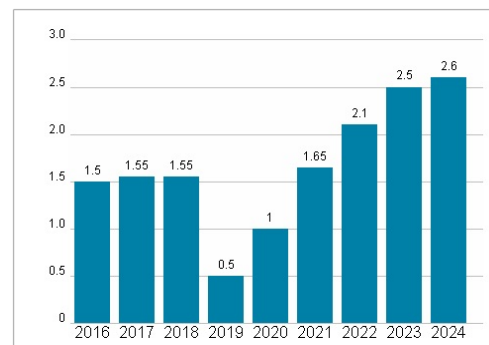
Wertentwicklung

| | 1M | 6M | 1J |
|----------------------|--------|---------|---------|
| Performance | -8,91% | -19,49% | -10,56% |
| Volatilität | 36,23 | 25,05 | 24,49 |
| Volumen Ø (Stk./Tag) | 1 247 | 907 | 1 072 |

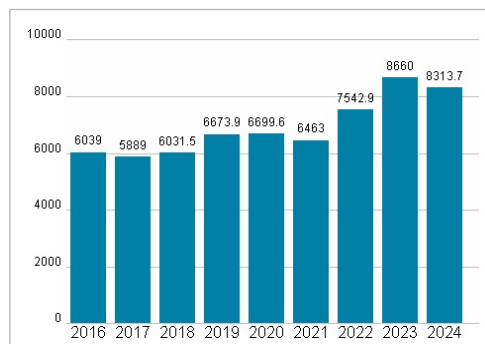
Aktuelles KGV



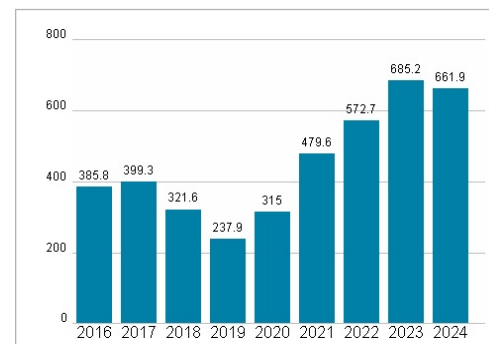
Dividende je Aktie (EUR)



Unternehmensumsatz (EUR)



EBIT (EUR)



Historische Daten: 2024 Erstellt: 01.04.2025 00:39