

# Verizon Communications Inc

Börse: Euronext - Brüssel

ISIN: US92343V1044

Währung: USD

Kurs: - USD

Stand: 01.01.0001

Verizon Communications Inc. ist ein weltweit führender Telekommunikationsanbieter in den Bereichen Mobilfunk, Internet und Festnetz. Das Unternehmen zählt zu einem der größten US-amerikanischen Mobilfunkanbieter, mit rund 100 Millionen Kunden allein auf dem amerikanischen Mobilfunkmarkt. Das Angebotsspektrum umfasst hier mobile Kommunikationsprodukte und Datendienste für Privat- und Geschäftskunden sowie den Verkauf der entsprechenden Geräte und Accessoires wie Headsets, Bluetooth, Displayschutzhüllen und Akkus. Im Gerätebereich vertreibt das Unternehmen Handys, Smartphones, Tablet-PCs, USB-Modems und Netbooks aller großen Marken wie Apple, Samsung, HTC, Blackberry, LG und Motorola. Der Festnetzmarkt als zweites Standbein des Unternehmens wird mit Telekommunikationsleistungen wie Festnetz-Telefonie, Internetzugängen, Breitband-Video und Datenstreaming und Dienstleistungen im Netzwerk-Bereich versorgt. 2017 übernahm Verizon das operative Geschäft des Internet-Pioneers Yahoo.

Aktuelles KGV	9,62
Gewinn je Aktie	4,16
Letzte Dividende je Aktie	2,69
Aktuelle Dividendenrendite	6,71
Cash Flow je Aktie	8,77
Buchwert je Aktie	23,89
Akt. Marktkapitalisierung	168.346,06 Mil.
EBIT	28686,00 Mil.
EBIT-Marge	21,28
Industrie	Telekommunikation
Sektor	Mobilnetz
Subsektor	-
Anschrift	Verizon Communications Inc. 1095 Avenue of the Americas New York, New York 10036, USA www.verizon.com
Investor Relations	Brady Connor
IR-Telefon	
IR-Email	george.connor@verizon.com
Hauptaktionäre	Vanguard Group Inc (8.64%), Blackrock Inc. (8.28%), State Street Corporation (4.51%), Charles Schwab Investment Management, Inc. (2.58%)...
Streubesitz	85,40%
Vorstand	Tony Skiadas, Sowmyanarayan Sampath, Kyle Malady, Shankar Arumugavelu, Leslie Berland, Donna Epps, Samantha Hammock, Joe Russo, Stacy...
Aufsichtsrat	Hans Vestberg, Daniel H. Schulman, Shellye L. Archambeau, Roxanne S. Austin, Mark T. Bertolini, Vittorio Colao, Caroline Litchfield...
Mitarbeiter	-
Umsatz	134788,00 Mil.

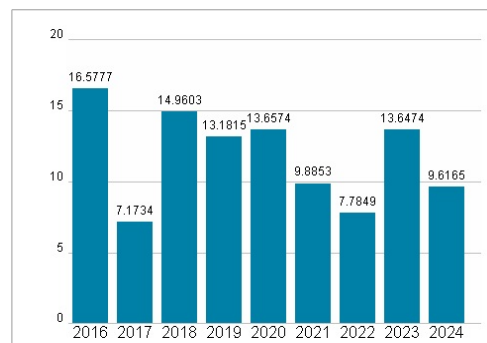
KONZERN WERTENTWICKLUNG



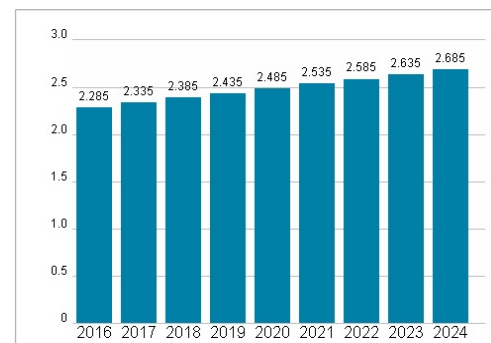
## Wertentwicklung

	1M	6M	1J
Performance	0,00%	0,00%	0,00%
Volatilität			
Volumen Ø (Stk./Tag)	00	00	00

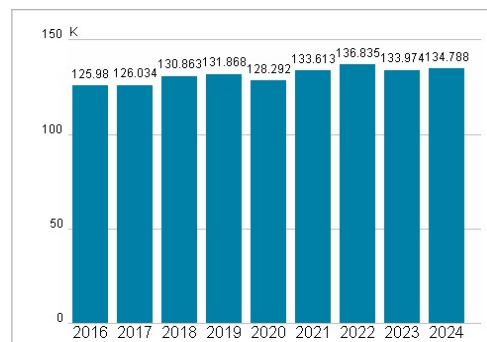
## Aktuelles KGV



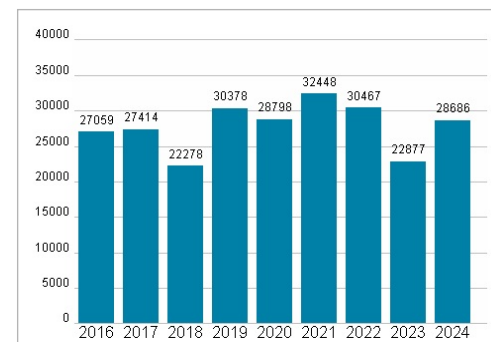
## Dividende je Aktie (USD)



## Unternehmensumsatz (USD)



## EBIT (USD)



Historische Daten: 2024

Erstellt: 23.02.2025 12:55

RISIKOHINWEIS: Die Informationen auf dieser Seite dienen ausschließlich zu Informationszwecken und sollten weder als Verkaufsangebot noch als Aufforderung zum Kauf des Wertpapiers oder einer Empfehlung zugunsten des Wertpapiers verstanden werden. Die baha GmbH und die BAWAG P.S.K. Bank für Arbeit und Wirtschaft und Österreichische Postsparkasse Aktiengesellschaft übernehmen trotz sorgfältigster Recherche keinerlei Haftung für die Richtigkeit der angegebenen Daten.

Factsheet erstellt von: www.baha.com