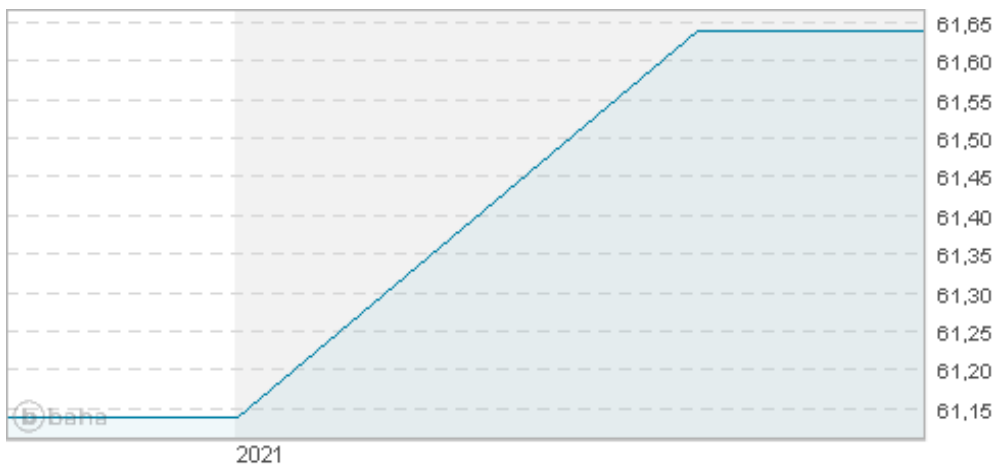


# Foot Locker Inc

Börse: Euronext - Brüssel    ISIN: US3448491049    Währung: USD    Kurs: 61,14 USD    Stand: 28.06.2021

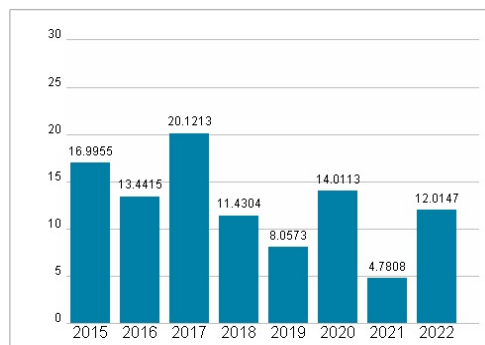
Foot Locker Inc. ist ein Einzelhändler von Sportschuhen und -kleidung. Offeriert werden die weltweit populärsten Sportmarken. Zum Portfolio gehören Basketball-, Lauf- und Trainingsschuhe und Outfits. Das Unternehmen betreibt rund 3.000 Filialen in 27 Ländern weltweit; mehr als 1.000 davon befinden sich in den USA, Puerto Rico, den Virgin Islands und Guam; weitere Geschäfte hält die Gesellschaft in Kanada, Europa und Australien sowie in Neuseeland. Hauptsitz von Foot Locker ist New York.

|                            |  |
|----------------------------|--|
| Aktuelles KGV              | -  |
| Gewinn je Aktie            | -3,49  |
| Letzte Dividende je Aktie  | 1,20   |
| Aktuelle Dividendenrendite | 4,07   |
| Cash Flow je Aktie         | 0,96   |
| Buchwert je Aktie          | 30,58  |
| Akt. Marktkapitalisierung  | 2.788,54 Mil.  |
| EBIT                       | 142,00 Mil.  |
| EBIT-Marge                 | 1,74   |
| Industrie                  | Konsumgüter  |
| Sektor                     | Textil   |
| Subsektor                  | Bekleidung/Stoffe  |
| Anschrift                  | Foot Locker Inc.<br>112 West 34th Street<br>New York, New York 10120, USA<br>www.footlocker-inc.com                                      |
| Investor Relations         | James R. Lance   |
| IR-Telefon                 | +1-212-720-4092  |
| IR-Email                   | IR@footlocker.com  |
| Hauptaktionäre             | Freefloat (57.93%), Vesa Equity Investment S.à r.l., EP Investment S.à r.l. (12.4%), The Vanguard Group, Inc. (8.82%), BlackRock, Inc... |
| Streubesitz                | 57,93%   |
| Vorstand                   | Andrew E. Page, Andy Gray, Elizabeth S. Norberg, Frank Bracken, Giovanna Cipriano, Himanshu Parikh, Scott Martin, Sheilagh Clarke,...    |
| Aufsichtsrat               | Richard A. Johnson, Alan D. Feldman, Darlene Nicosia, Dona D. Young, Guillermo G. Marmol, Kimberly K. Underhill, Matthew M. McKenna...   |
| Mitarbeiter                | -  |
| Umsatz                     | 8168,00 Mil.   |

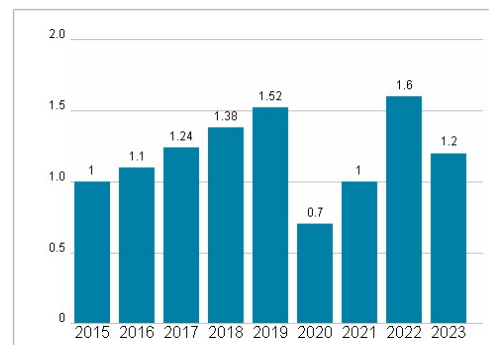


|                      | 1M     | 6M     | 1J     |
|----------------------|--------|--------|--------|
| Performance          | -2,60% | -2,60% | -2,60% |
| Volatilität          |        |        |        |
| Volumen Ø (Stk./Tag) | 00     | 00     | 00     |

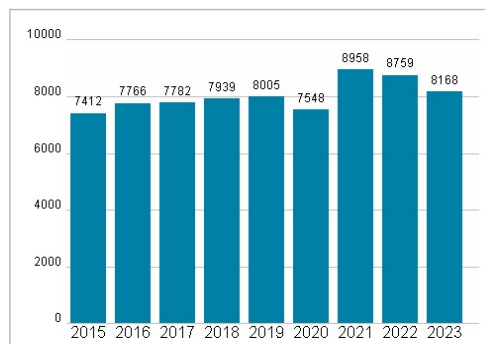
## Aktuelles KGV



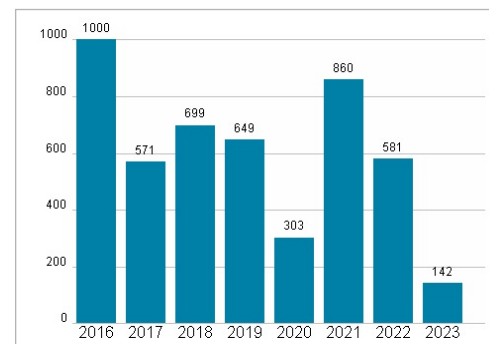
## Dividende je Aktie (USD)



## Unternehmensumsatz (USD)



## EBIT (USD)



Historische Daten: 2023    Erstellt: 10.03.2025 03:20