

Cisco Systems Inc

Börse: Euronext - Brüssel

ISIN: US17275R1023

Währung: USD

Kurs: 55,48 USD

Stand: 20.09.2023

Cisco Systems, Inc. (NASDAQ: CSCO) ist ein weltweit führender Anbieter von Netzwerktechnologie, der sich auf Hardware, Software und Telekommunikationsausrüstung spezialisiert hat. Das 1984 gegründete Unternehmen mit Hauptsitz in San Jose, Kalifornien, bietet KI-gestützte Lösungen, die Konnektivität, Sicherheit und digitale Widerstandsfähigkeit verbessern. Das Unternehmen bietet Netzwerkprodukte wie Router, Switches und drahtlose Lösungen sowie Cybersicherheit, Tools für die Zusammenarbeit (einschließlich Webex) und Observability-Technologien an. Das Unternehmen ist weiterhin innovativ und unterstützt die digitale Transformation in allen Branchen, wobei es eine starke Präsenz im Technologiesektor beibehält.

Aktuelles KGV	18,52
Gewinn je Aktie	2,59
Letzte Dividende je Aktie	1,58
Aktuelle Dividendenrendite	3,30
Cash Flow je Aktie	2,73
Buchwert je Aktie	11,39
Akt. Marktkapitalisierung	191.076,38 Mil.
EBIT	12181,00 Mil.
EBIT-Marge	22,64

Industrie	Technologie
Sektor	Hardware
Subsektor	Kommunikationstechnologie
Anschrift	Cisco Systems Inc. 170 West Tasman Drive San Jose, CA 95134 www.cisco.com

Investor Relations	Sami Badri
IR-Telefon	+1 (469) 420-4834
IR-Email	sambadri@cisco.com

Hauptaktionäre	Vanguard Group Inc (9.72%), Blackrock Inc. (8.76%), State Street Corporation (4.88%), Geode Capital Management, LLC (2.4%), Charles Schwab...
----------------	---

Streubesitz	99,94%
-------------	--------

Vorstand	Scott Herren, Gary Steele, Dev Stahlkopf, Thimaya Subaiya, Oliver Tuszik
----------	--

Aufsichtsrat	Charles H. Robbins, Wesley G. Bush, Michael D. Capellas, Mark Garrett, John D. Harris II, Kristina M. Johnson, Sarah Rae Murphy, Daniel...
--------------	--

Mitarbeiter	-
-------------	---

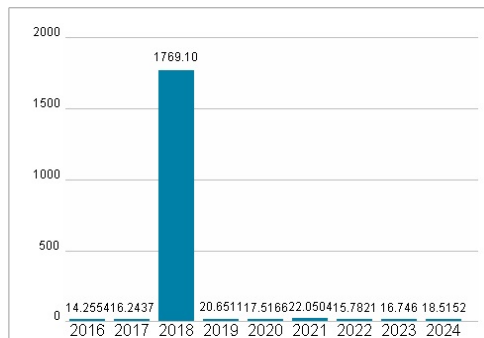
Umsatz	53803,00 Mil.
--------	---------------



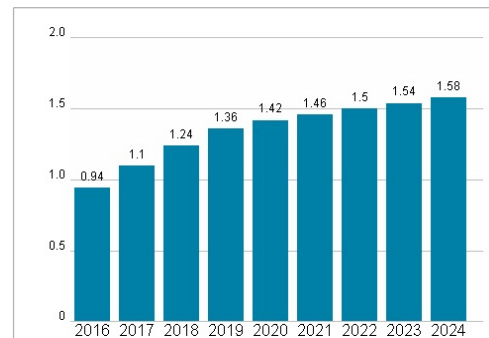
Wertentwicklung

	1M	6M	1J
Performance	0,00%	0,00%	0,00%
Volatilität			
Volumen Ø (Stk./Tag)	00	00	00

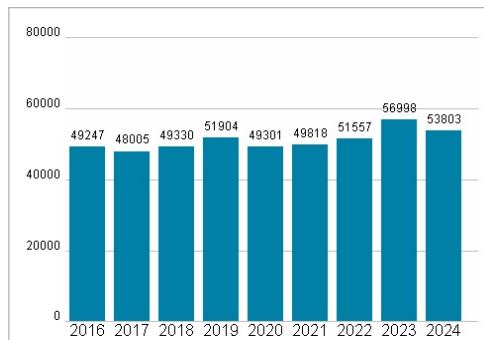
Aktuelles KGV



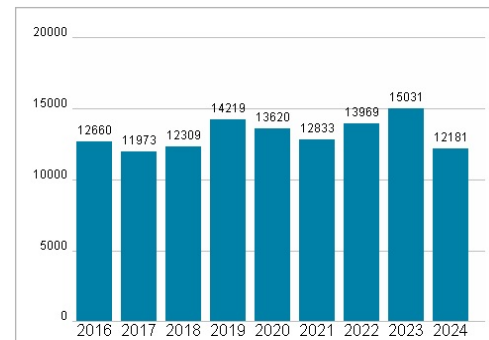
Dividende je Aktie (USD)



Unternehmensumsatz (USD)



EBIT (USD)



Historische Daten: 2024

Erstellt: 04.06.2025 10:32

RISIKOHINWEISE: Die Informationen auf dieser Seite dienen ausschließlich zu Informationszwecken und sollten weder als Verkaufsangebot noch als Aufforderung zum Kauf des Wertpapiers oder einer Empfehlung zugunsten des Wertpapiers verstanden werden. Die baha GmbH und die BAWAG P.S.K. Bank für Arbeit und Wirtschaft und Österreichische Postsparkasse Aktiengesellschaft übernehmen trotz sorgfältigster Recherche keinerlei Haftung für die Richtigkeit der angegebenen Daten.

Factsheet erstellt von: www.baha.com