

AMER.INTL GRP NEW DL 2,50

Börse: Frankfurt

ISIN: US0268747849

Währung: EUR

Kurs: 77,80 EUR

Stand: 03.04.2025

American International Group (AIG) ist eine der weltweit größten internationalen Versicherungsgesellschaften und ist in mehr als 100 Ländern und Jurisdiktionen tätig. Unternehmen der AIG Gruppe betreuen Firmen-, institutionelle und private Kunden über das weltweit größte Vertriebsnetz im Bereich der Schadens- und Unfallversicherung sowie der Lebensversicherung. Darüber hinaus sind AIG Unternehmen als Anbieter von Pensions- und Finanzdienstleistungen sowie in der Vermögensverwaltung weltweit führend.

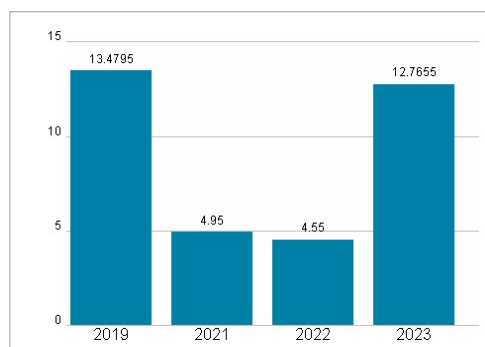
| | |
|----------------------------|--|
| Aktuelles KGV | - |
| Gewinn je Aktie | -2,40 |
| Letzte Dividende je Aktie | 1,56 |
| Aktuelle Dividendenrendite | 2,14 |
| Cash Flow je Aktie | 5,52 |
| Buchwert je Aktie | 71,71 |
| Akt. Marktkapitalisierung | 43.194,64 Mil. |
| EBIT | 0,00 Mil. |
| EBIT-Marge | - |
| Industrie | Finanzdienstleister |
| Sektor | Versicherungen |
| Subsektor | - |
| Anschrift | AIG American International Group Inc. 1271 Avenue of the Americas, New York, New York 10020, USA www.aig.com |
| Investor Relations | Sabra Purtil |
| IR-Telefon | +1-212-770-7074 |
| IR-Email | IR@aig.com |
| Hauptaktionäre | Vanguard Group Inc (11%), Blackrock Inc. (8.9%), Capital Research Global Investors (5.88%), State Street Corporation (4.72%), Wellington... |
| Streubesitz | 37,70% |
| Vorstand | Claude Wade, David McElroy, John Repko, Kevin Hogan, Lucy Fato, Naohiro Mouri, Rose Marie Glazer, Sabra Purtil, Tom Bolt |
| Aufsichtsrat | Peter S. Zaffino, James Cole, Jr., John G. Rice, Linda A. Mills, Peter R. Porrino, Therese M. Vaughan, W. Don Cornwell, Paola Bergamaschi... |
| Mitarbeiter | - |
| Umsatz | 27251,00 Mil. |



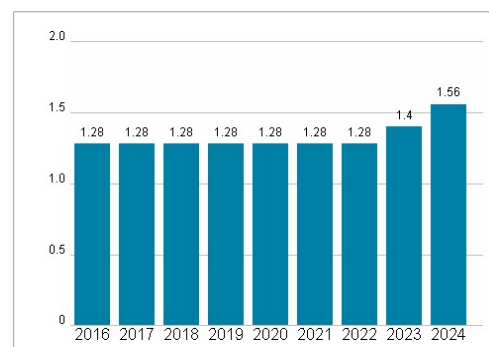
Wertentwicklung

| | 1M | 6M | 1J |
|----------------------|--------|---------|--------|
| Performance | +1,51% | +11,22% | +7,13% |
| Volatilität | 28,23 | 23,77 | 23,59 |
| Volumen Ø (Stk./Tag) | 87 | 52 | 73 |

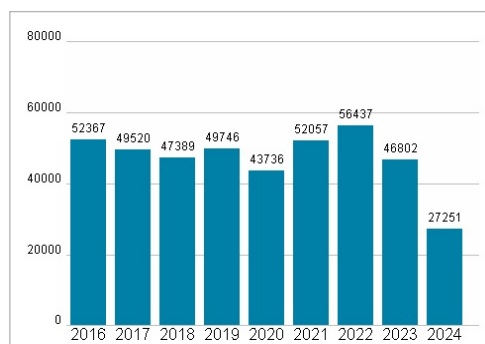
Aktuelles KGV




Dividende je Aktie (USD)



Unternehmensumsatz (USD)



EBIT (USD)



Historische Daten: 2024

Erstellt: 07.04.2025 09:03