

RTX CORP. -,01

Börse: Baader Bank (Baadex) ISIN: US75513E1010 Währung: EUR Kurs: 114,82 EUR Stand: 21.11.2024

RTX Corporation ist ein Luft- und Raumfahrt- und Verteidigungsunternehmen, das Systeme und Dienstleistungen für kommerzielle, militärische und staatliche Kunden in den Vereinigten Staaten und weltweit anbietet. Das Unternehmen ist in drei Segmenten tätig: Collins Aerospace, Pratt & Whitney und Raytheon. Das Unternehmen war früher unter dem Namen Raytheon Technologies Corporation bekannt und änderte im Juli 2023 seinen Namen in RTX Corporation. Die RTX Corporation wurde 1934 gegründet und hat ihren Hauptsitz in Arlington, Virginia.

| | |
|----------------------------|-----------------|
| Aktuelles KGV | 34,94 |
| Gewinn je Aktie | 2,41 |
| Letzte Dividende je Aktie | 2,32 |
| Aktuelle Dividendenrendite | 2,76 |
| Cash Flow je Aktie | 5,94 |
| Buchwert je Aktie | 46,28 |
| Akt. Marktkapitalisierung | 111.639,22 Mil. |
| EBIT | 3561,00 Mil. |
| EBIT-Marge | 5,17 |

| | |
|-----------|--|
| Industrie | Industrie |
| Sektor | Maschinenbau |
| Subsektor | - |
| Anschrift | RTX Corporation 1000 Wilson Blvd. Arlington, VA 22209 https://www.rtx.com/ |

| | |
|--------------------|-------------------|
| Investor Relations | Kelsey DeBriyn |
| IR-Telefon | +1-781-522-5123 |
| IR-Email | investors@rtx.com |

| | |
|----------------|--|
| Hauptaktionäre | Vanguard Group (9.32%), State Street Corporation (9.12%), BlackRock Inc. (7.89%), CAPITAL RESEARCH GLOBAL INVESTOR (6.8%), Capital International |
| Streubesitz | 77,44% |

| | |
|----------|---|
| Vorstand | Neil Mitchill, Christopher T. Calio, Barbara J. Boronov, Vincent M. Campisi, Paolo Dal Cin, Juan M. de Bedout, Shane G. Eddy, Pamela... |
|----------|---|

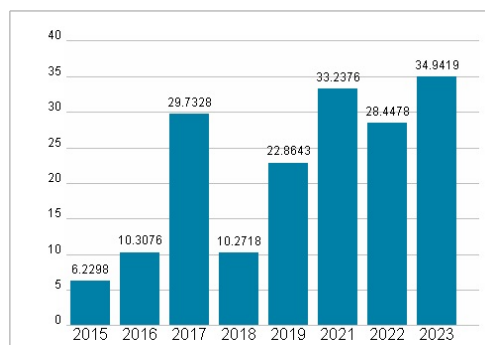
| | |
|--------------|---|
| Aufsichtsrat | Gregory J. Hayes, Dr. Bernard A. Harris Jr., Ellen M. Pawlikowski, Fredric G. Reynolds, George R. Oliver, James A. Winnefeld, Jr.,... |
|--------------|---|

| | |
|-------------|---------------|
| Mitarbeiter | - |
| Umsatz | 68920,00 Mil. |

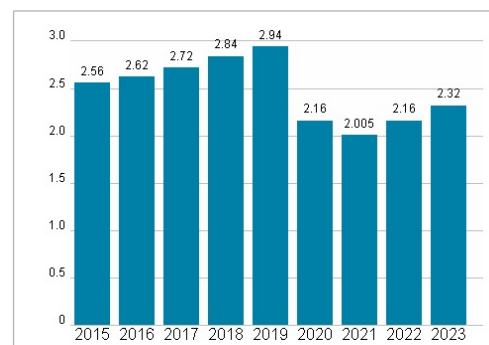


| Wertentwicklung | 1M | 6M | 1J |
|----------------------|--------|---------|---------|
| Performance | -1,09% | +16,89% | +56,55% |
| Volatilität | 29,05 | 21,61 | 18,96 |
| Volumen Ø (Stk./Tag) | 00 | 00 | 00 |

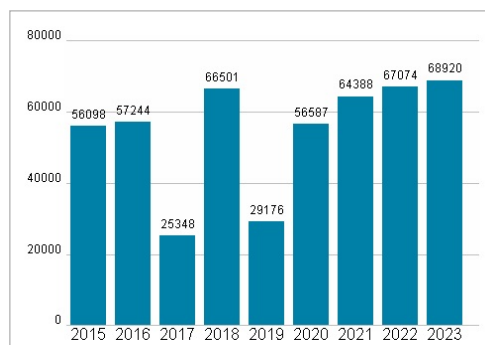
Aktuelles KGV



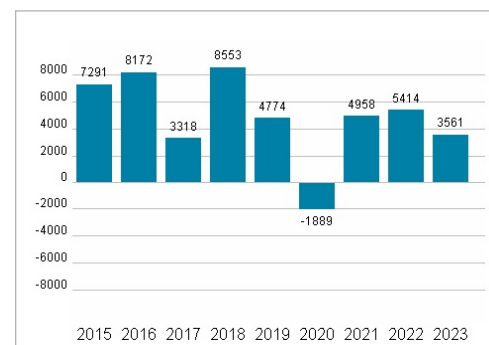
Dividende je Aktie (USD)



Unternehmensumsatz (USD)



EBIT (USD)



Historische Daten: 2023 Erstellt: 22.11.2024 09:45

RISIKOHINWEISE: Die Informationen auf dieser Seite dienen ausschließlich zu Informationszwecken und sollten weder als Verkaufsangebot noch als Aufforderung zum Kauf des Wertpapiers oder einer Empfehlung zugunsten des Wertpapiers verstanden werden. Die baha GmbH und die BAWAG P.S.K. Bank für Arbeit und Wirtschaft und Österreichische Postsparkasse Aktiengesellschaft übernehmen trotz sorgfältigster Recherche keinerlei Haftung für die Richtigkeit der angegebenen Daten.