

# OTIS WORLDWID.CORP DL-,01

Börse: Hannover

ISIN: US68902V1070

Währung: EUR

Kurs: 89,68 EUR

Stand: 20.12.2024

Otis zählt zu den führenden Unternehmen für Herstellung, Installation und Serviceleistungen von Aufzügen, Laufbändern und Rolltreppen. Mit weltweit über zwei Millionen Anlagen ist das Wartungsportfolio der Otis eines der größten der Branche. 2020 wurde die Aufzugssparte der United Technologies (heute Raytheon Technologies) als Otis Worldwide abgespalten und an der Börse platziert. Zardoya Otis ist die spanische Tochterfirma der Gesellschaft.

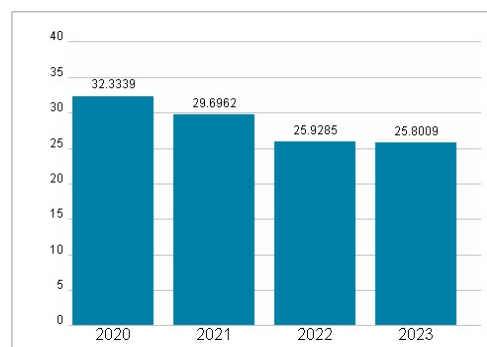
Aktuelles KGV	25,80
Gewinn je Aktie	3,47
Letzte Dividende je Aktie	1,31
Aktuelle Dividendenrendite	1,46
Cash Flow je Aktie	4,01
Buchwert je Aktie	-11,97
Akt. Marktkapitalisierung	36.276,03 Mil.
EBIT	2186,00 Mil.
EBIT-Marge	15,38
Industrie	Industrie
Sektor	Maschinenbau
Subsektor	-
Anschrift	<p>Otis Worldwide Corporation One Carrier Place Farmington, CT 06032, USA <a href="https://www.otis.com/en/us/">https://www.otis.com/en/us/</a></p>
Investor Relations	Michael Rednor
IR-Telefon	+1-860-676-6011
IR-Email	<a href="mailto:investorrelations@otis.com">investorrelations@otis.com</a>
Hauptaktionäre	Vanguard Group (11.32%), BlackRock Inc. (8.65%), ALLIANCEBERNSTEIN L P (4.75%), State Street Corporation (3.86%), Morgan Stanley (3.15%)...
Streubesitz	-
Vorstand	Anurag Maheshwari, Stéphane de Montlivault, Tracy Embree, Robin Fiala, Neil Green, Bryant Henson, Nora LaFreniere, Rina Leonard, Sally...
Aufsichtsrat	Christopher J. Kearney, Harold W. McGraw, Jeffrey H. Black, John H. Walker, Judith F. Marks, Kathy Hopinkah Hannan, Margaret M. Preston...
Mitarbeiter	-
Umsatz	14209,00 Mil.



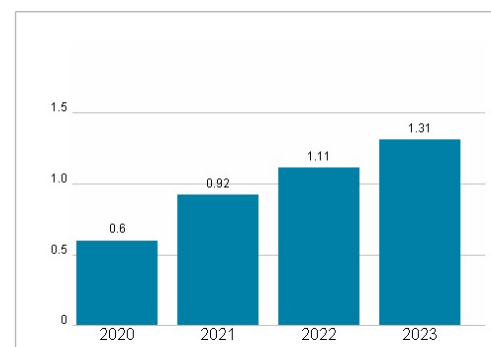
## Wertentwicklung

	1M	6M	1J
Performance	-7,36%	-0,31%	+12,06%
Volatilität	13,54	19,17	17,53
Volumen Ø (Stk./Tag)	00	00	00

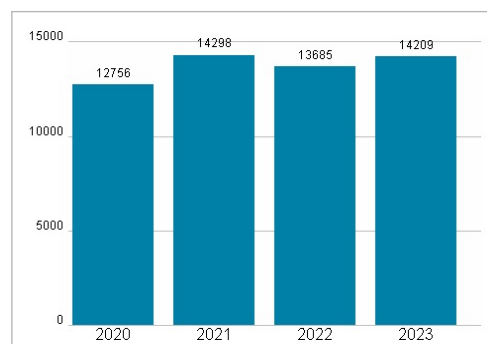
## Aktuelles KGV



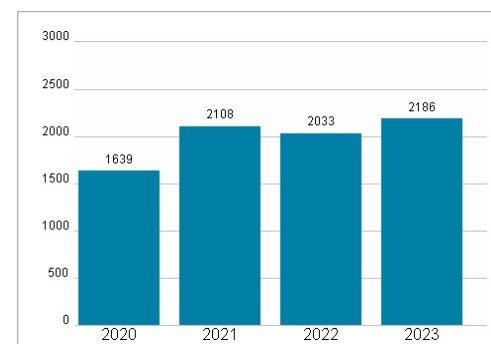
## Dividende je Aktie (USD)



## Unternehmensumsatz (USD)



## EBIT (USD)



Historische Daten: 2023

Erstellt: 23.12.2024 15:56

RISIKOHINWEIS: Die Informationen auf dieser Seite dienen ausschließlich zu Informationszwecken und sollten weder als Verkaufsangebot noch als Aufforderung zum Kauf des Wertpapiers oder einer Empfehlung zugunsten des Wertpapiers verstanden werden. Die baha GmbH und die BAWAG P.S.K. Bank für Arbeit und Wirtschaft und Österreichische Postsparkasse Aktiengesellschaft übernehmen trotz sorgfältigster Recherche keinerlei Haftung für die Richtigkeit der angegebenen Daten.

Factsheet erstellt von: [www.baha.com](http://www.baha.com)