

Raytheon Technologies Corp

Börse: Cboe US

ISIN: US75513E1010

Währung: USD

Kurs: 130,12 USD

Stand: 03.04.2025

RTX Corporation ist ein Luft- und Raumfahrt- und Verteidigungsunternehmen, das Systeme und Dienstleistungen für kommerzielle, militärische und staatliche Kunden in den Vereinigten Staaten und weltweit anbietet. Das Unternehmen ist in drei Segmenten tätig: Collins Aerospace, Pratt & Whitney und Raytheon. Das Unternehmen war früher unter dem Namen Raytheon Technologies Corporation bekannt und änderte im Juli 2023 seinen Namen in RTX Corporation. Die RTX Corporation wurde 1934 gegründet und hat ihren Hauptsitz in Arlington, Virginia.

| | |
|----------------------------|-----------------|
| Aktuelles KGV | 32,29 |
| Gewinn je Aktie | 3,58 |
| Letzte Dividende je Aktie | 2,48 |
| Aktuelle Dividendenrendite | 2,14 |
| Cash Flow je Aktie | 5,37 |
| Buchwert je Aktie | 46,48 |
| Akt. Marktkapitalisierung | 154.153,25 Mil. |
| EBIT | 6538,00 Mil. |
| EBIT-Marge | 8,10 |

Industrie Industrie

Sektor Maschinenbau

Subsektor -

Anschrift
 RTX Corporation
 1000 Wilson Blvd.
 Arlington, VA 22209
<https://www.rtx.com/>

Investor Relations Kelsey DeBryin

IR-Telefon +1-781-522-5123

IR-Email
 investors@rtx.com

Hauptaktionäre
 Vanguard Group Inc (8.89%), State Street Corporation (8.48%), Blackrock Inc. (7.42%), Capital Research Global Investors (5.69%), Capital...

Streubesitz 77,44%

Vorstand
 Neil Mitchell, Christopher T. Calio, Barbara J. Borgonov, Vincent M. Campisi, Paolo Dal Cin, Juan M. de Bedout, Shane G. Eddy, Pamela...

Aufsichtsrat
 Gregory J. Hayes, Dr. Bernard A. Harris Jr., Ellen M. Pawlikowski, Fredric G. Reynolds, George R. Oliver, James A. Winnefeld, Jr....

Mitarbeiter -

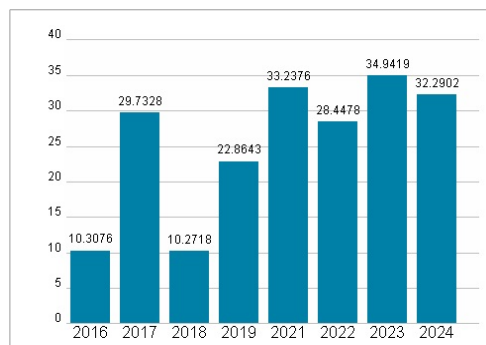
Umsatz 80738,00 Mil.



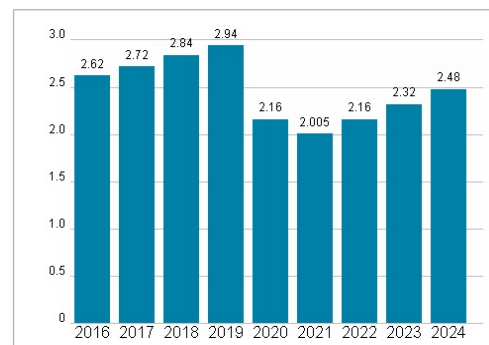
Wertentwicklung

| | 1M | 6M | 1J |
|----------------------|---------|---------|---------|
| Performance | -1,84% | +1,06% | +27,12% |
| Volatilität | 17,36 | 20,56 | 19,31 |
| Volumen Ø (Stk./Tag) | 176 799 | 162 492 | 236 098 |

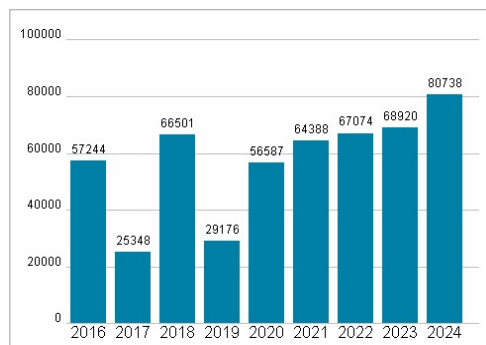
Aktuelles KGV



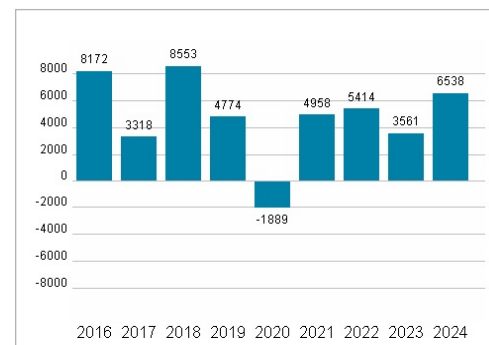
Dividende je Aktie (USD)



Unternehmensumsatz (USD)



EBIT (USD)



Historische Daten: 2024

Erstellt: 04.04.2025 15:45

RISIKOHINWEISE: Die Informationen auf dieser Seite dienen ausschließlich zu Informationszwecken und sollten weder als Verkaufsangebot noch als Aufforderung zum Kauf des Wertpapiers oder einer Empfehlung zugunsten des Wertpapiers verstanden werden. Die baha GmbH und die BAWAG P.S.K. Bank für Arbeit und Wirtschaft und Österreichische Postsparkasse Aktiengesellschaft übernehmen trotz sorgfältigster Recherche keinerlei Haftung für die Richtigkeit der angegebenen Daten.

Factsheet erstellt von: www.baha.com