

SNP SCHNEID.-NEUREIT.O.N.

Börse: Hannover

ISIN: DE0007203705

Währung: EUR

Kurs: 67,80 EUR

Stand: 03.04.2025

Die SNP SE mit Hauptsitz in Heidelberg ist führender Anbieter von Software und Software-related-Services für Optimierungen und Transformationen von IT-Systemen, wie sie beispielsweise im Zuge von Mergers & Acquisitions, Splits, Harmonisierungen oder System-Upgrades notwendig werden. Die Business Transformation Platform CrystalBridge® und der SNP BLUEFIELD™-Ansatz sollen dabei helfen, IT-Landschaften schnell und sicher umzustrukturieren und Daten sicher in neue Systeme oder in Cloud-Umgebungen umzuwandeln.

| | |
|----------------------------|-------------|
| Aktuelles KGV | 53,35 |
| Gewinn je Aktie | 0,81 |
| Letzte Dividende je Aktie | - |
| Aktuelle Dividendenrendite | - |
| Cash Flow je Aktie | 1,72 |
| Buchwert je Aktie | 15,04 |
| Akt. Marktkapitalisierung | 313,07 Mil. |
| EBIT | 11,12 Mil. |
| EBIT-Marge | 5,46 |

Industrie Technologie

Sektor IT-Dienstleistungen

Subsektor IT Consulting und Dienstleistungen

Anschrift
 SNP Schneider-Neureither & Partner SE
 SNP Schneider-Neureither & Partner SE Speyerer
 69115 Heidelberg
www.snpgroup.com/de/

Investor Relations Marcel Wiskow

IR-Telefon +49 6221 6425-637

IR-Email
investorrelations@snpgroup.com

Hauptaktionäre
 Wolfgang Marguerre (64%), Free float (36%)

Streubesitz 36,00%

Vorstand
 Andreas Röderer

Aufsichtsrat
 Dr. Karl Benedikt Biesinger, Thorsten Grenz, Peter Maier

Mitarbeiter 1 432

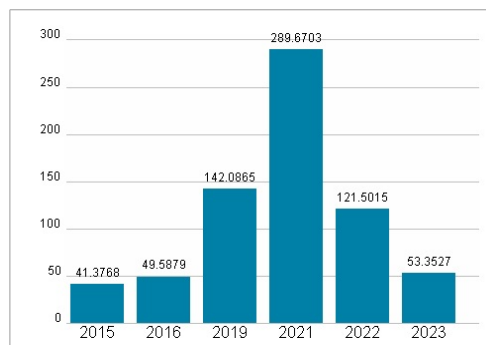
Umsatz 203,43 Mil.



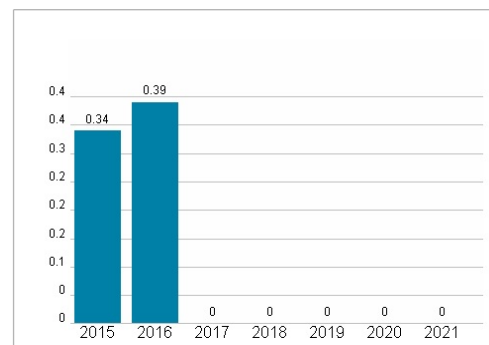
Wertentwicklung

| | 1M | 6M | 1J |
|----------------------|--------|---------|---------|
| Performance | -0,30% | +26,32% | +53,42% |
| Volatilität | 8,28 | 25,94 | 27,36 |
| Volumen Ø (Stk./Tag) | 00 | 00 | 00 |

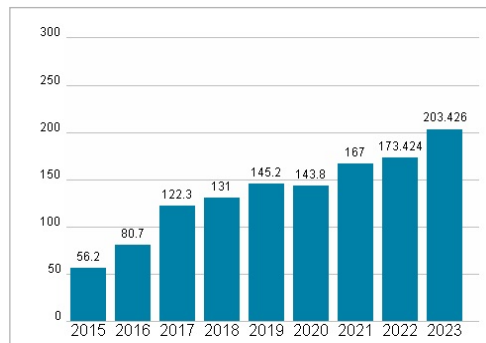
Aktuelles KGV



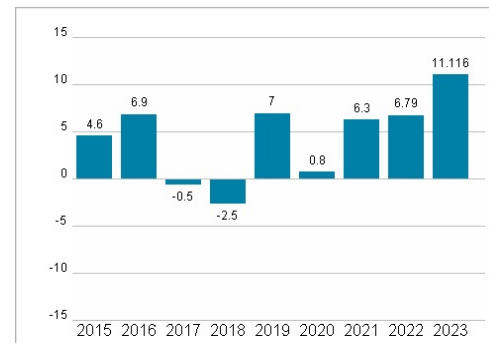
Dividende je Aktie (EUR)



Unternehmensumsatz (EUR)



EBIT (EUR)



Historische Daten: 2023

Erstellt: 05.04.2025 16:06

RISIKOHINWEISE: Die Informationen auf dieser Seite dienen ausschließlich zu Informationszwecken und sollten weder als Verkaufsangebot noch als Aufforderung zum Kauf des Wertpapiers oder einer Empfehlung zugunsten des Wertpapiers verstanden werden. Die baha GmbH und die BAWAG P.S.K. Bank für Arbeit und Wirtschaft und Österreichische Postsparkasse Aktiengesellschaft übernehmen trotz sorgfältigster Recherche keinerlei Haftung für die Richtigkeit der angegebenen Daten.

Factsheet erstellt von: www.baha.com