

PSI SOFTWARE SE NA O.N.

Börse: Hamburg

ISIN: DE000A0Z1JH9

Währung: EUR

Kurs: 22,00 EUR

Stand: 21.01.2025

Die PSI Software AG entwickelt und integriert auf der Basis eigener Softwareprodukte komplette Lösungen für das Energiemanagement (Gas, Öl, Strom, Wärme, Energiehandel), Produktionsmanagement (Bergbau, Metall, Automotive, Maschinenbau, Logistik) und Infrastrukturmanagement für Verkehr und Sicherheit.

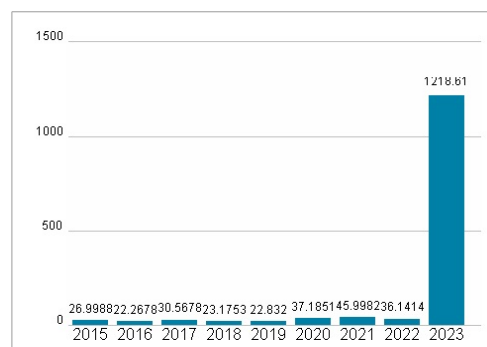
Aktuelles KGV	1218,62
Gewinn je Aktie	0,02
Letzte Dividende je Aktie	-
Aktuelle Dividendenrendite	-
Cash Flow je Aktie	1,08
Buchwert je Aktie	7,16
Akt. Marktkapitalisierung	394,83 Mil.
EBIT	5,56 Mil.
EBIT-Marge	2,06
Industrie	Technologie
Sektor	Software
Subsektor	-
Anschrift	PSI Software AG Dircksenstraße 42-44 D-10178 Berlin www.psi.de
Investor Relations	Karsten Pierschke
IR-Telefon	+49-30-2801-2727
IR-Email	ir@psi.de
Hauptaktionäre	Free float (74.13%), innogy SE (17.77%), Harvinder Singh (8.1%)
Streubesitz	74,13%
Vorstand	Gunnar Glöckner
Aufsichtsrat	Uwe Hack, Wilhelm Jaroni, Elena Günzler, Uwe Seidel, Patrick Wittenberg
Mitarbeiter	2 310
Umsatz	269,89 Mil.



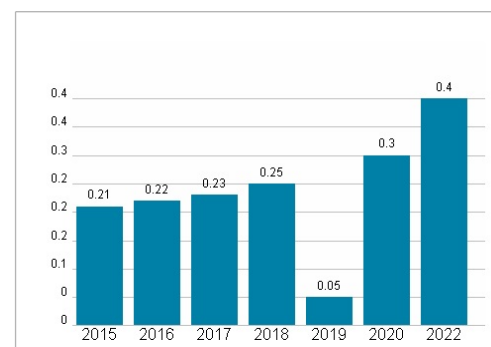
Wertentwicklung

	1M	6M	1J
Performance	+3,85%	+2,37%	-4,85%
Volatilität	9,27	24,86	33,34
Volumen Ø (Stk./Tag)	14	02	03

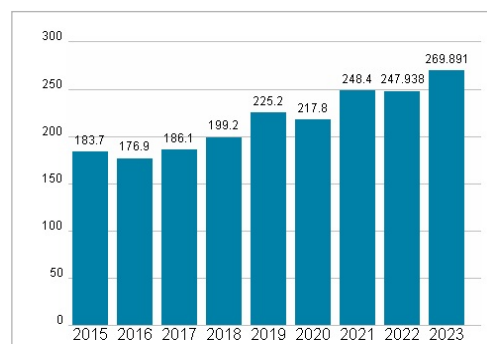
Aktuelles KGV



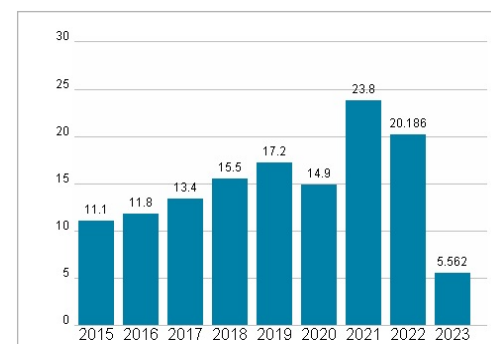
Dividende je Aktie (EUR)



Unternehmensumsatz (EUR)



EBIT (EUR)



Historische Daten: 2023

Erstellt: 22.01.2025 19:21

RISIKOHINWEISE: Die Informationen auf dieser Seite dienen ausschließlich zu Informationszwecken und sollten weder als Verkaufsangebot noch als Aufforderung zum Kauf des Wertpapiers oder einer Empfehlung zugunsten des Wertpapiers verstanden werden. Die baha GmbH und die BAWAG P.S.K. Bank für Arbeit und Wirtschaft und Österreichische Postsparkasse Aktiengesellschaft übernehmen trotz sorgfältigster Recherche keinerlei Haftung für die Richtigkeit der angegebenen Daten.

Factsheet erstellt von: www.baha.com