

PSI SOFTWARE SE NA O.N.

Börse: München

ISIN: DE000A0Z1JH9

Währung: EUR

Kurs: 26,80 EUR

Stand: 20.02.2025

Die PSI Software AG entwickelt und integriert auf der Basis eigener Softwareprodukte komplette Lösungen für das Energiemanagement (Gas, Öl, Strom, Wärme, Energiehandel), Produktionsmanagement (Bergbau, Metall, Automotive, Maschinenbau, Logistik) und Infrastrukturmanagement für Verkehr und Sicherheit.


| | |
|----------------------------|---|
| Aktuelles KGV | 1218,62 |
| Gewinn je Aktie | 0,02 |
| Letzte Dividende je Aktie | - |
| Aktuelle Dividendenrendite | - |
| Cash Flow je Aktie | 1,08 |
| Buchwert je Aktie | 7,16 |
| Akt. Marktkapitalisierung | 394,83 Mil. |
| EBIT | 5,56 Mil. |
| EBIT-Marge | 2,06 |
| Industrie | Technologie |
| Sektor | Software |
| Subsektor | - |
| Anschrift | PSI Software AG Dircksenstraße 42-44 D-10178 Berlin www.psi.de |
| Investor Relations | Karsten Pierschke |
| IR-Telefon | +49-30-2801-2727 |
| IR-Email | ir@psi.de |
| Hauptaktionäre | Free float (74.13%), innogy SE (17.77%), Harvinder Singh (8.1%) |
| Streubesitz | 74,13% |
| Vorstand | Gunnar Glöckner |
| Aufsichtsrat | Uwe Hack, Wilhelm Jaroni, Elena Günzler, Uwe Seidel, Patrick Wittenberg |
| Mitarbeiter | 2 310 |
| Umsatz | 269,89 Mil. |



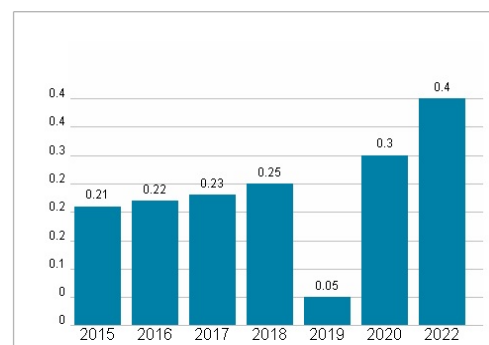
Wertentwicklung

| | 1M | 6M | 1J |
|----------------------|---------|---------|---------|
| Performance | +23,96% | +31,86% | +25,70% |
| Volatilität | 43,13 | 24,73 | 29,26 |
| Volumen Ø (Stk./Tag) | 22 | 16 | 13 |

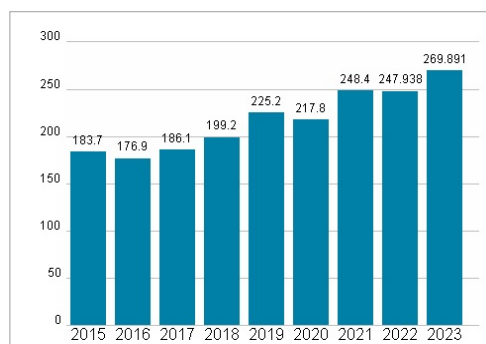
Aktuelles KGV



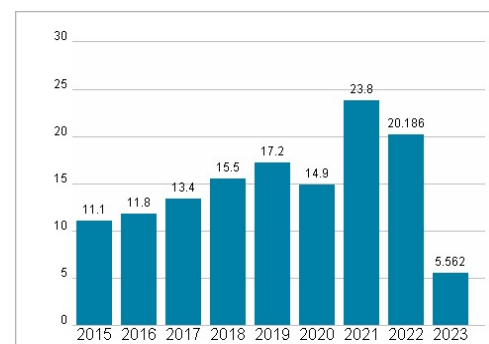
Dividende je Aktie (EUR)



Unternehmensumsatz (EUR)



EBIT (EUR)



Historische Daten: 2023

Erstellt: 23.02.2025 00:08

RISIKOHINWEISE: Die Informationen auf dieser Seite dienen ausschließlich zu Informationszwecken und sollten weder als Verkaufsangebot noch als Aufforderung zum Kauf des Wertpapiers oder einer Empfehlung zugunsten des Wertpapiers verstanden werden. Die baha GmbH und die BAWAG P.S.K. Bank für Arbeit und Wirtschaft und Österreichische Postsparkasse Aktiengesellschaft übernehmen trotz sorgfältigster Recherche keinerlei Haftung für die Richtigkeit der angegebenen Daten.

Factsheet erstellt von: www.baha.com