

PSI SOFTWARE SE NA O.N.

Börse: Xetra

ISIN: DE000A0Z1JH9

Währung: EUR

Kurs: 22,10 EUR

Stand: 18.09.2024

Die Software PSI AG entwickelt und integriert auf der Basis eigener Software individuelle Lösungen für das Energiemanagement (Elektrizität, Gas, Öl, Wasser), unternehmensübergreifendes Produktionsmanagement (Bergbau, Metall, Maschinen- und Anlagenbau, Automotive, Logistik) sowie Infrastrukturmanagement für Umwelt, Verkehr und Sicherheit. PSI bietet Softwareprodukte und Individuallösungen für die Führung, Steuerung und Optimierung großer Netzinfrastrukturen und komplexer Produktions- und Logistikprozesse. Zum Portfolio gehören Leitsysteme für Energieversorger, Produktionsmanagement- und Logistiklösungen für internationale Konzerne und große mittelständische Unternehmen, leittechnische Anwendungen für Verkehrssysteme und Betriebe sowie Leitsysteme für Katastrophenschutz und die öffentliche Sicherheit.

Aktuelles KGV	46,00
Gewinn je Aktie	1,01
Letzte Dividende je Aktie	-
Aktuelle Dividendenrendite	-
Cash Flow je Aktie	2,47
Buchwert je Aktie	7,31
Akt. Marktkapitalisierung	726,77 Mil.
EBIT	23,80 Mil.
EBIT-Marge	9,58

Industrie Technologie

Sektor Software

Subsektor -

Anschrift
PSI Software AG
Dircksenstraße 42-44
D-10178 Berlin
www.psi.de

Investor Relations Karsten Pierschke

IR-Telefon +49-30-2801-2727

IR-Email
ir@psi.de

Hauptaktionäre
Freefloat (38.9%),Investmentgesellschaft für langfristige Investoren TGV (20.65%),innogy SE (17.77%),Mitarbeiterkonsortium (9.35%)...

Streubesitz 38,90%

Vorstand
Gunnar Glöckner

Aufsichtsrat
Karsten Trippel, Prof. Dr. Wilhelm Jaroni, Andreas Böwing, Elena Günzler, Prof. Dr. Uwe Hack, Uwe Seidel

Mitarbeiter 2 223

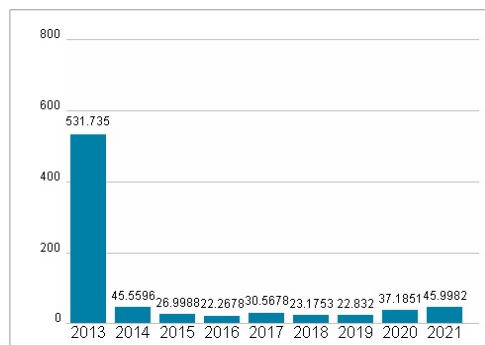
Umsatz 248,40 Mil.



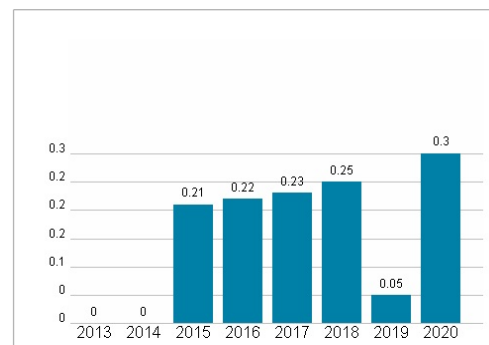
Wertentwicklung

	1M	6M	1J
Performance	+8,29%	+1,83%	-7,69%
Volatilität	24,91	33,21	33,93
Volumen Ø (Stk./Tag)	5 117	8 365	7 684

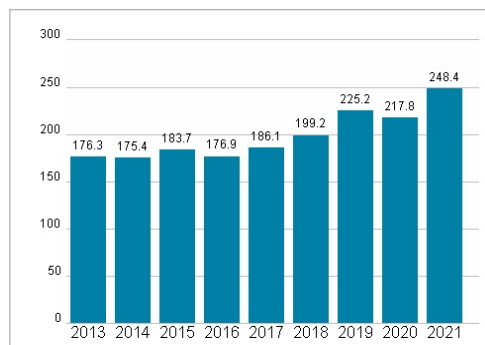
Aktuelles KGV



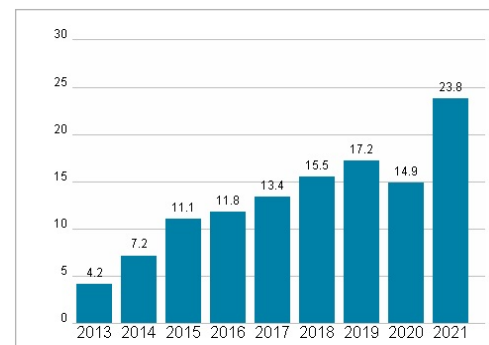
Dividende je Aktie (EUR)



Unternehmensumsatz (EUR)



EBIT (EUR)



Historische Daten: 2021

Erstellt: 19.09.2024 18:17

RISIKOHINWEISE: Die Informationen auf dieser Seite dienen ausschließlich zu Informationszwecken und sollten weder als Verkaufsangebot noch als Aufforderung zum Kauf des Wertpapiers oder einer Empfehlung zugunsten des Wertpapiers verstanden werden. Die baha GmbH und die BAWAG P.S.K. Bank für Arbeit und Wirtschaft und Österreichische Postsparkasse Aktiengesellschaft übernehmen trotz sorgfältigster Recherche keinerlei Haftung für die Richtigkeit der angegebenen Daten.

Factsheet erstellt von: www.baha.com