

L3HARRIS TECHS INC.DL-,01

Börse: Xetra

ISIN: US5024311095

Währung: EUR

Kurs: 207,40 EUR

Stand: 17.09.2024

L3Harris Technologies Inc. (ehemals Harris Corporation) ist ein international tätiger Hersteller von Kommunikations- und Informationstechnologien im Bereich Verteidigung und Luft- und Raumfahrt. Zielsegmente sind Regierungen und der Handelsmarkt. Harris Corporation ist in den Bereichen Funkkommunikation, Verteidigungsprogramme, Nachrichtendienste, IT-Netzwerke, IT-Services und Rundfunkkommunikation aktiv. Zur Produktpalette gehören Technologien für den Funkverkehr, elektronische Systemlösungen für Verteidigungsanlagen im Bereich Militär, Raum- und Luftfahrt, Radarsysteme für Wetterstationen, IT-Services sowie Hard- und Softwareanwendungen für Rundfunksender. In allen genannten Bereichen bietet das Unternehmen neben den Produkten auch technischen Support und eigene Trainings zum Umgang mit den Technologien an.

Aktuelles KGV	32,63
Gewinn je Aktie	6,45
Letzte Dividende je Aktie	4,56
Aktuelle Dividendenrendite	2,17
Cash Flow je Aktie	11,03
Buchwert je Aktie	99,04
Akt. Marktkapitalisierung	40.040,52 Mil.
EBIT	1426,00 Mil.
EBIT-Marge	7,34

Industrie	Technologie
Sektor	Hardware
Subsektor	Kommunikationstechnologie
Anschrift	L3Harris Technologies Inc. 1025 West NASA Boulevard Melbourne, Florida 32919-0001, USA https://www.l3harris.com/

Investor Relations	
IR-Telefon	+1-321-724-3170
IR-E-Mail	InvestorRelations@L3Harris.com

Hauptaktionäre	Vanguard Group (10.64%), BlackRock Inc. (9.17%), Capital World Investors (8.46%), PRICE T ROWE ASSOCIATES INC MD (5.05%), State Street...
----------------	---

Streubesitz -

Vorstand	Samir B. Mehta, Jon Rambeau, Edward J. Zoiss, Scott Mikuen, Sean Stackley, Byron Green, Tania Hanna, Dr. Ross Niebergall, Melanie Rakita...
----------	---

Aufsichtsrat	Christopher E. Kubasik, Sallie B. Bailey, Peter W. Chiarelli, Thomas A. Dattilo, Roger B. Fradin, Joanna L. Geraghty, Harry B. Harris...
--------------	--

Mitarbeiter -

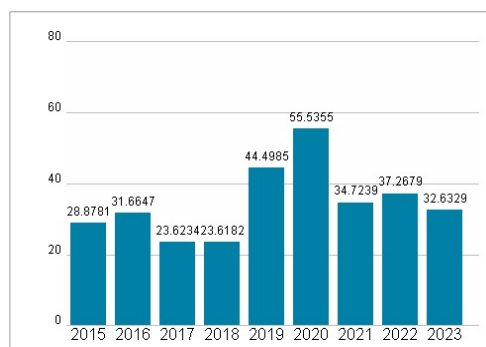
Umsatz	19419,00 Mil.
--------	---------------



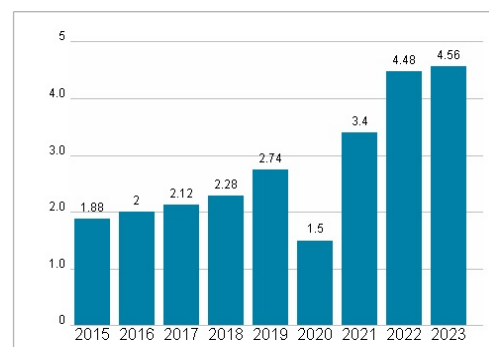
Wertentwicklung

	1M	6M	1J
Performance	0,00%	+6,62%	+25,76%
Volatilität	16,61	17,14	18,38
Volumen Ø (Stk./Tag)	17	35	38

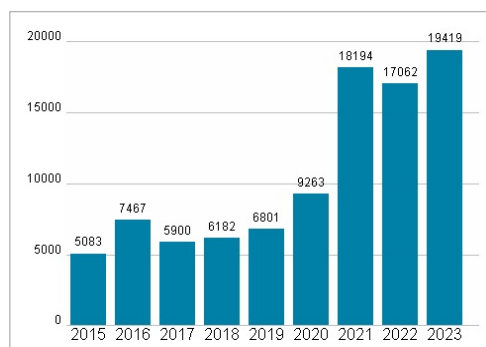
Aktuelles KGV



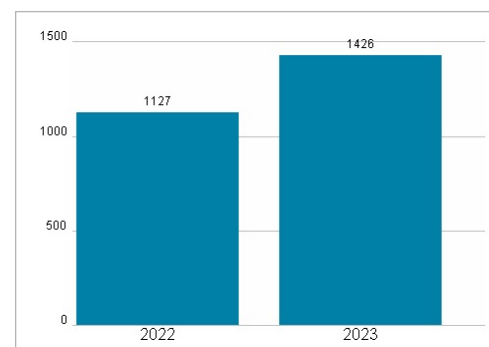
Dividende je Aktie (USD)



Unternehmensumsatz (USD)



EBIT (USD)



Historische Daten: 2023

Erstellt: 19.09.2024 03:36