

INTERSHOP COMM. INH O.N.

Börse: Düsseldorf

ISIN: DE000A254211

Währung: EUR

Kurs: 1,90 EUR

Stand: 18.11.2024

Die Intershop AG ist ein führender Anbieter von kompletten e-commerce Softwarelösungen. Das Unternehmen bietet Software für den Vertrieb über das Internet sowie alle dazugehörigen Dienstleistungen. Die Grundlage für die Intershop Lösungen bildet Enfinity, eine der weltweit führenden e-commerce Plattformen, die sich durch Enfinity MultiSite und Enfinity Content Management sowie um eine Reihe von funktionsreichen Business-Komponenten und robusten Drittanbieter-Lösungen erweitern lässt. Darüber hinaus übernimmt Intershop im Auftrag seiner Kunden die gesamte Prozesskette des Online-Handels einschließlich Fulfillment. Mit den Intershop Lösungen haben Unternehmen die Möglichkeit, sämtliche Vertriebs- und Beschaffungskanäle von einer einzigen Plattform aus zu verwalten und damit eine erhebliche Senkung der Total Cost of Ownership ihrer e-commerce Strategie zu erzielen. Intershop Lösungen bieten Unternehmen die Möglichkeit, sämtliche Geschäftsprozesse zu automatisieren und das Internet effizient zu nutzen, um sich dadurch einen langfristigen strategischen Wettbewerbsvorteil zu sichern. Dabei unterstützen die Lösungen alle denkbaren Geschäftsmodelle durch eine flexible und skalierbare Plattform. Das Ergebnis sind leistungsstarke branchenspezifische und branchenübergreifende Lösungen. Es liegt ein Übernahmeangebot der Shareholder Value Management AG/Shareholder Value Beteiligungen AG vor...

Aktuelles KGV	71,50
Gewinn je Aktie	0,06
Letzte Dividende je Aktie	-
Aktuelle Dividendenrendite	-
Cash Flow je Aktie	0,32
Buchwert je Aktie	1,23
Akt. Marktkapitalisierung	57,20 Mil.
EBIT	1,30 Mil.
EBIT-Marge	3,61

Industrie Technologie

Sektor Software

Subsektor -

Anschrift
Intershop Communications AG
Steinweg 10
D-07743 Jena
www.intershop.de

Investor Relations Heide Rausch

IR-Telefon +49-3641-50-1000

IR-Email
ir@intershop.de

Hauptaktionäre
Freefloat (45.57%), Shareholder Value Management AG/Shareholder Value Beteiligungen AG (36.87%), Frankfurter Investmentgesellschaft mit...

Streubesitz 45,57%

Vorstand

Aufsichtsrat
Christian Oecking, Ulrich Prädell, Prof. Dr. Louis Velthuis

Mitarbeiter 288

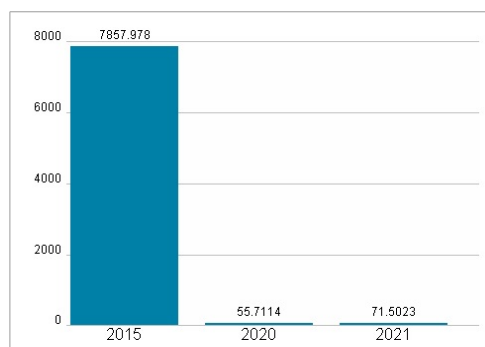
Umsatz 36,00 Mil.



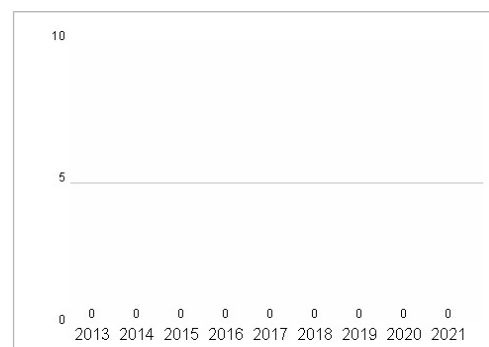
Wertentwicklung

	1M	6M	1J
Performance	+16,56%	0,00%	+31,03%
Volatilität	29,70	36,12	42,66
Volumen Ø (Stk./Tag)	00	01	03

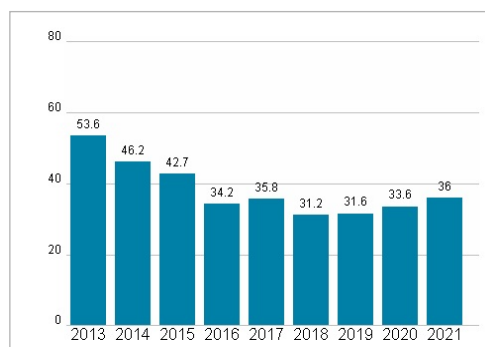
Aktuelles KGV



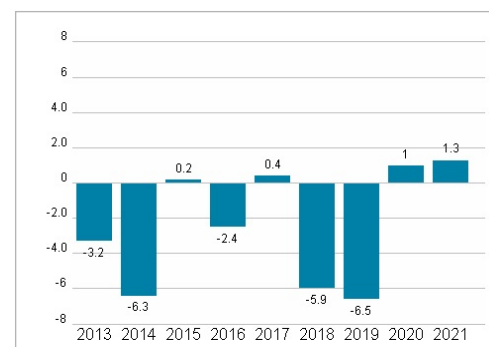
Dividende je Aktie (EUR)



Unternehmensumsatz (EUR)



EBIT (EUR)



Historische Daten: 2021

Erstellt: 19.11.2024 13:34