

U.S. BANCORP DL-,01

Börse: TradeGate

ISIN: US9029733048

Währung: EUR

Kurs: 34,02 EUR

Stand: 08.04.2025

U.S. Bancorp. ist eines der führenden Finanzinstitute in den USA. Im Januar 2002 fusionierten die U.S. Bank und die Firststar Bank, die seither unter dem Dach der Holdinggesellschaft U.S. Bancorp agieren. Die US-Bancorp ist mit mehr als 70.000 Mitarbeitern die Muttergesellschaft der US-Bank National Association, einer der größten Geschäftsbanken in den USA. Die in Minneapolis ansässige Bankengruppe bietet eine umfassende Palette von Finanzdienstleistungen, einschließlich Kredit- und Depotservices, Cash Management, Kapitalmarktberatungen sowie Treuhand- und Investitionsleistungen. Sie befasst sich außerdem mit Kreditkartendiensten, Händler- und Geldautomatenabwicklung, Hypothekenbanking, Versicherungen sowie Leasingangeboten.

| | |
|----------------------------|----------------|
| Aktuelles KGV | 12,63 |
| Gewinn je Aktie | 3,79 |
| Letzte Dividende je Aktie | 1,98 |
| Aktuelle Dividendenrendite | 4,14 |
| Cash Flow je Aktie | 7,23 |
| Buchwert je Aktie | 37,85 |
| Akt. Marktkapitalisierung | 74.609,42 Mil. |
| EBIT | 0,00 Mil. |
| EBIT-Marge | - |

Industrie: Finanzdienstleister

Sektor: Banken

Subsektor: Banken

Anschrift: U.S. Bancorp Inc.
800 Nicollet Mall
Minneapolis, Minnesota 55402, USA
www.usbank.com

Investor Relations: George Andersen

IR-Telefon: +1-866-775-9668

IR-Email: investorrelations@usbank.com

Hauptaktionäre: Vanguard Group Inc (8.91%), Blackrock Inc. (7.93%), State Street Corporation (4.41%), FMR, LLC (4.31%), Charles Schwab Investment Management...

Streubesitz: 76,49%

Vorstand: John Stern, Souheil Badran, Elcio R.T. Barcelos, James Chosy, Greg Cunningham, Gunjan Kedia, Shailesh M. Kotwal, Jodi Richard, Mark...

Aufsichtsrat: Andrew Cecere, Warner L. Baxter, Dorothy J. Bridges, Elizabeth L. Buse, Alan B. Colberg, Kimberly N. Ellison-Taylor, Kimberly J. Harris...

Mitarbeiter: -

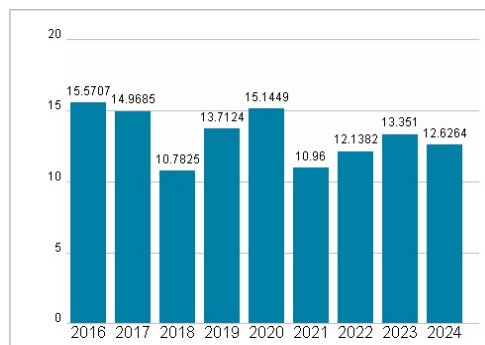
Umsatz: 42712,00 Mil.



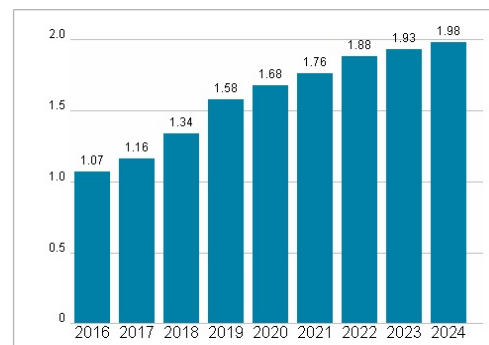
Wertentwicklung

| | 1M | 6M | 1J |
|----------------------|---------|---------|---------|
| Performance | -21,64% | -21,58% | -20,31% |
| Volatilität | 43,59 | 33,01 | 28,45 |
| Volumen Ø (Stk./Tag) | 1 765 | 1 037 | 808 |

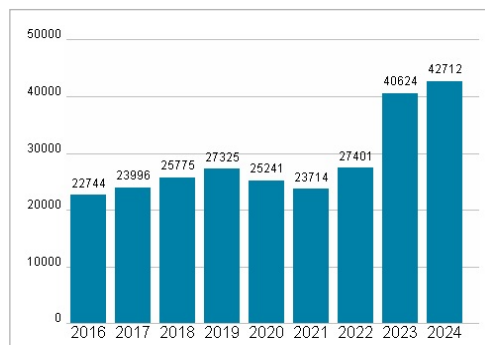
Aktuelles KGV



Dividende je Aktie (USD)



Unternehmensumsatz (USD)



EBIT (USD)



Historische Daten: 2024

Erstellt: 09.04.2025 19:56