

# SALESFORCE INC. DL-,001

Börse: Berlin

ISIN: US79466L3024

Währung: EUR

Kurs: 309,80 EUR

Stand: 20.02.2025

Salesforce.com, Inc. ist ein US-amerikanischer IT-Konzern, der im Bereich des Cloud-Computing Software und Speicherlösungen für Unternehmen vertreibt. Insbesondere werden hier Unternehmenslösungen wie Kundenbeziehungsmanagement (CRM) offeriert, die online bereitgestellt werden. So sollen Kosten für Hard- und Software, IT-Management und Wartung reduziert werden. Zu den Kunden des Unternehmens gehören sowohl kleinere als auch große Unternehmen aus den unterschiedlichsten Branchen. Neben den Sales- und Service-Clouds betreibt Salesforce.com die Plattform Force.com, auf der die Kunden selbst in der Cloud neue Module, Anwendungen oder Webseiten entwickeln und gestalten können. Die Kommunikationsplattform Chatter funktioniert im Sinne eines eigenen Netzwerkes und soll die sichere und reibungslose Kommunikation innerhalb der Unternehmen gewährleisten. Neben den unterschiedlichen IT-Lösungen und Anwendungen bietet das Unternehmen einen umfassenden Service.

Aktuelles KGV	65,92
Gewinn je Aktie	4,26
Letzte Dividende je Aktie	-
Aktuelle Dividendenrendite	-
Cash Flow je Aktie	10,55
Buchwert je Aktie	61,49
Akt. Marktkapitalisierung	272.657,30 Mil.
EBIT	5011,00 Mil.
EBIT-Marge	14,38
Industrie	Technologie

Sektor	IT-Dienstleistungen
Subsektor	IT Consulting und Dienstleistungen
Anschrift	Salesforce.com Inc. Salesforce Tower, 415 Mission Street, 3rd Fl San Francisco, California 94105, USA www.salesforce.com

Investor Relations	
IR-Telefon	
IR-Email	investor@salesforce.com

Hauptaktionäre	Vanguard Group Inc (8.62%), Blackrock Inc. (7.48%), State Street Corp (4.75%), Fmr Llc (3.74%), Morgan Stanley (2.08%), Capital World
----------------	---

Streubesitz	78,80%
-------------	--------

Vorstand	Amy Weaver, Parker Harris, Ariel Kelman, Brian Millham, David Schmaier, Juan Perez, Kendall Collins, Miguel Milano, Nathalie Scardino...
----------	--

Aufsichtsrat	Marc Benioff, Parker Harris, Laura Alber, Craig Conway, Arnold Donald, Neelie Kroes, Sachin Mehra, Mason Morfit, Oscar Munoz, John...
--------------	---

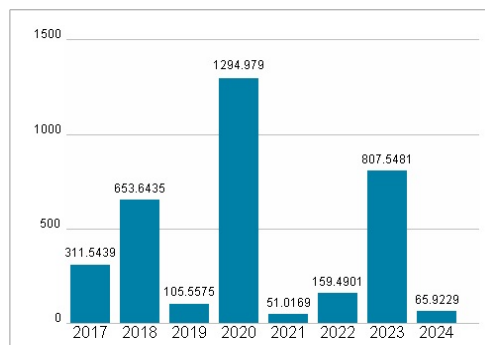
Mitarbeiter	-
-------------	---

Umsatz	34857,00 Mil.
--------	---------------




Wertentwicklung	1M	6M	1J
Performance	-3,57%	+29,82%	+12,39%
Volatilität	33,06	34,01	40,01
Volumen Ø (Stk./Tag)	05	09	10

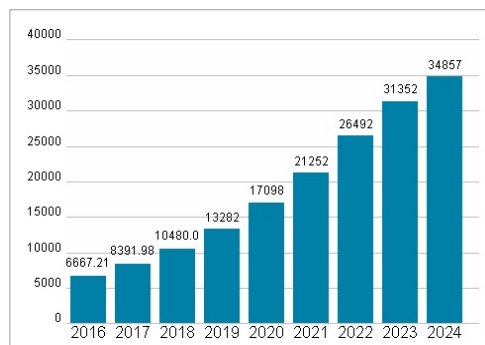
## Aktuelles KGV



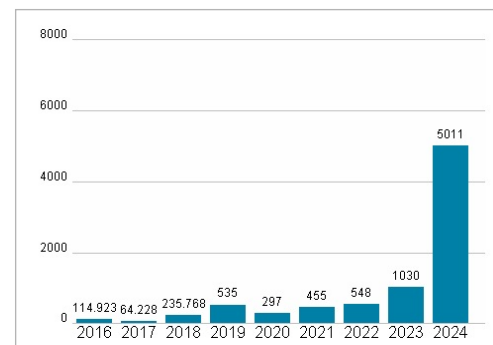
## Dividende je Aktie (USD)



## Unternehmensumsatz (USD)



## EBIT (USD)



Historische Daten: 2024 Erstellt: 22.02.2025 15:21

**RISIKOHINWEIS:** Die Informationen auf dieser Seite dienen ausschließlich zu Informationszwecken und sollten weder als Verkaufsangebot noch als Aufforderung zum Kauf des Wertpapiers oder einer Empfehlung zugunsten des Wertpapiers verstanden werden. Die baha GmbH und die BAWAG P.S.K. Bank für Arbeit und Wirtschaft und Österreichische Postsparkasse Aktiengesellschaft übernehmen trotz sorgfältigster Recherche keinerlei Haftung für die Richtigkeit der angegebenen Daten.

Factsheet erstellt von: www.baha.com