

VEEVA SYSTEMS A DL-,00001

Börse: Düsseldorf

ISIN: US9224751084

Währung: EUR

Kurs: 168,20 EUR


Stand: 04.07.2024

| | |
|----------------------------|------------------------------------|
| Aktuelles KGV | - |
| Gewinn je Aktie | - |
| Letzte Dividende je Aktie | - |
| Aktuelle Dividendenrendite | - |
| Cash Flow je Aktie | - |
| Buchwert je Aktie | - |
| Akt. Marktkapitalisierung | 0,00 Mil. |
| EBIT | 0,00 Mil. |
| EBIT-Marge | - |
| Industrie | Technologie |
| Sektor | IT-Dienstleistungen |
| Subsektor | IT Consulting und Dienstleistungen |
| Anschrift | Veeva Systems |
| Investor Relations | |
| IR-Telefon | |
| IR-Email | |
| Hauptaktionäre | |
| Streubesitz | - |
| Vorstand | |
| Aufsichtsrat | |
| Mitarbeiter | - |
| Umsatz | 0,00 Mil. |




| Wertentwicklung | 1M | 6M | 1J |
|----------------------|--------|--------|--------|
| Performance | +1,20% | -0,68% | -7,46% |
| Volatilität | 20,55 | 27,95 | 29,25 |
| Volumen Ø (Stk./Tag) | 00 | 00 | 00 |


Aktuelles KGV




Dividende je Aktie



Unternehmensumsatz



EBIT



Historische Daten: Erstellt: 06.07.2024 02:57