

# SYNOPSYS INC. DL-,01

Börse: Düsseldorf

ISIN: US8716071076

Währung: EUR

Kurs: 401,10 EUR

Stand: 13.03.2025

Synopsys Inc. ist ein führender Softwarehersteller. Die Gesellschaft produziert EDA-Software (electronic design automation) für die Elektronikindustrie. Die Produkte werden von Designern von integrierten Schaltungen (ICs), auch für system-on-a-chip-ICs und für elektronische Produkte, wie Handys, Computer und Internetrouter gebraucht. Diese benutzen solche integrierten Schaltungen, um bedeutende Teile ihres Chipdesignprozesses zu automatisieren. Die einzelnen ICs unterscheiden sich in ihrer Geschwindigkeit, ihrer Größe, ihrem Energieverbrauch und den Produktionskosten. Mithilfe von Produkten von Synopsys lassen sich diese Faktoren optimieren, wobei die Gesamtherstellungsdauer der integrierten Schaltungen verringert wird. Neben der technischen Ausstattung bietet das Unternehmen auch Supportdienste und Schulungen an, damit die Kunden die Produkte optimal anwenden können.

Aktuelles KGV	35,08
Gewinn je Aktie	14,64
Letzte Dividende je Aktie	-
Aktuelle Dividendenrendite	-
Cash Flow je Aktie	9,10
Buchwert je Aktie	58,18
Akt. Marktkapitalisierung	79.393,04 Mil.
EBIT	1355,71 Mil.
EBIT-Marge	22,13
Industrie	Technologie
Sektor	Software
Subsektor	-
Anschrift	Synopsys Inc. 690 East Middlefield Road Mountain View, California 94043, USA www.synopsys.com

Investor Relations: Trey Campbell  
IR-Telefon: +1-650-584-4257

IR-Email: invest-info@synopsys.com

Hauptaktionäre: Vanguard Group Inc (9.37%), Blackrock Inc. (8.54%), Capital World Investors (4.71%), State Street Corporation (4.59%), Price (T.Rowe) Associates

Streubesitz: 73,80%

Vorstand: Shelagh Glaser, Alessandra Costa, Antonio Varas, Deirdre Hanford, Erika Varga McEnroe, Jason Schmitt, Joachim Kunkel, Raja Tabet

Aufsichtsrat: Bruce R. Chizen, Janice D. Chaffin, Jeannine Sargent, John G. Schwarz, Mercedes Johnson, Roy Vallee, Sassine Ghazi, Luis Borgen, Marc...

Mitarbeiter: -

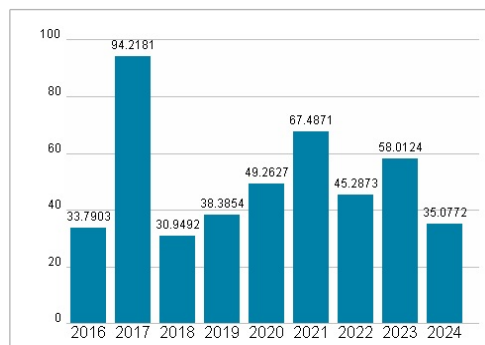
Umsatz: 6127,44 Mil.



## Wertentwicklung

	1M	6M	1J
Performance	-19,93%	-10,38%	-22,20%
Volatilität	29,80	32,97	33,78
Volumen Ø (Stk./Tag)	00	01	01

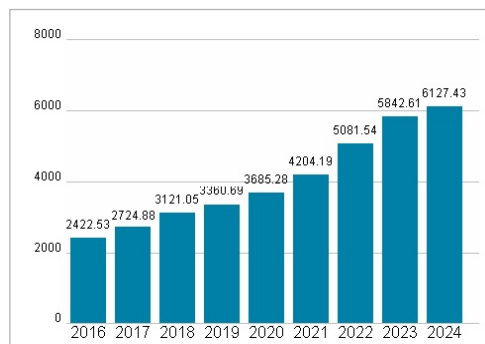
## Aktuelles KGV



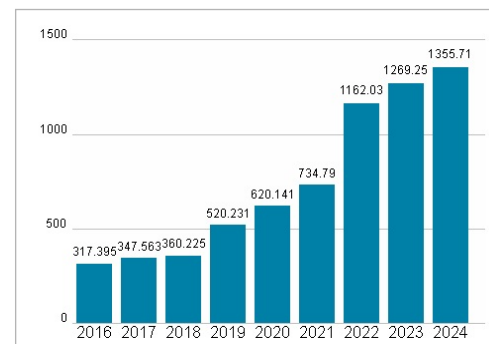
## Dividende je Aktie (USD)



## Unternehmensumsatz (USD)



## EBIT (USD)



Historische Daten: 2024 Erstellt: 14.03.2025 14:15