

# KINDER MORGAN P DL-,01

Börse: Düsseldorf

ISIN: US49456B1017

Währung: EUR

Kurs: 30,02 EUR

Stand: 21.01.2025

Kinder Morgan Inc. ist ein US-amerikanischer Energiekonzern, der sich insbesondere auf den Pipeline-Transport und die Speicherung und Lagerung von Energiereserven spezialisiert hat. Das Unternehmen besitzt ein mehr als 83.000 Meilen langes Pipelinenetz und circa 140 Terminals innerhalb der USA und gehört damit zu den größten Transportunternehmen des Landes. Über die Pipelines transportiert die Gesellschaft Erdgas, Mineralöl, Kohlendioxid und andere Energieprodukte. Zudem ist der Konzern an der Speicherung und Weiterverarbeitung von einer Vielzahl an Produkten beteiligt. Hierzu gehören Benzin, Kerosin, Ethanol, Kohle, Petrolkoks und auch Stahl. Über zahlreiche Tochtergesellschaften im ganzen Land betreibt Kinder Morgan ein Mautsystem, in dem die Konzernkunden für die Nutzung des Pipelinenetzes bezahlen. Einige der Tochterfirmen sind: Kellogg Terminal, LLC, Jeannie Brewer LLC, K N Gas Gathering, Inc. oder die Interenergy Corporation. Im August 2014 kündigte Kinder Morgan an, bis Jahresende seine bislang als eigenständige Firmen geführten Geschäftseinheiten unter dem Konzerndach zu vereinen. Zu den Kunden des Unternehmens gehören große Ölgesellschaften, Energieerzeuger und Verladern, lokale Vertriebsgesellschaften sowie Unternehmen in der verarbeitenden Industrie. Des Weiteren hat die Gesellschaft den Erdgasanbieter El Paso übernommen und gilt somit als größter Gasversorger in...

|                            |                |
|----------------------------|----------------|
| Aktuelles KGV              | 16,37          |
| Gewinn je Aktie            | 1,08           |
| Letzte Dividende je Aktie  | 1,13           |
| Aktuelle Dividendenrendite | 6,41           |
| Cash Flow je Aktie         | 2,92           |
| Buchwert je Aktie          | 14,30          |
| Akt. Marktkapitalisierung  | 39.149,69 Mil. |
| EBIT                       | 4263,00 Mil.   |
| EBIT-Marge                 | 27,80          |

|           |                               |
|-----------|-------------------------------|
| Industrie | Energie und<br>Verkehrsmittel |
| Sektor    | Öl und Gas                    |

|           |   |
|-----------|---|
| Subsektor | - |
|-----------|---|

|           |  |
|-----------|--|
| Anschrift | Kinder Morgan Inc.<br>1001 Louisiana Street, Suite 1000<br>Houston, TX 77002, USA<br>www.kindermorgan.com/ |
|-----------|--|

|                    |  |
|--------------------|--|
| Investor Relations |  |
|--------------------|--|

|            |                 |
|------------|-----------------|
| IR-Telefon | +1-713-369-9490 |
|------------|-----------------|

|          |                        |
|----------|------------------------|
| IR-Email | km_ir@kindermorgan.com |
|----------|------------------------|

|                |   |
|----------------|---|
| Hauptaktionäre | Vanguard Group (7.77%), BlackRock Inc. (6.88%), State Street Corporation (5.72%), Bank of America Corp. (2.7%), GEODE CAPITAL MANAGEMENT... |
|----------------|---|

|             |        |
|-------------|--------|
| Streubesitz | 67,33% |
|-------------|--------|

|          |  |
|----------|--|
| Vorstand | Richard D. Kinder, Anthony B. Ashley, James Holland, Tom Martin, Sital Mody, Dax Sanders, John W. Schlosser, Patrick Bourgoyne, Catherine... |
|----------|--|

|              |  |
|--------------|--|
| Aufsichtsrat | Richard D. Kinder, Anthony W. Hall, Jr., Arthur C. Reichstetter, C. Park Shaper, Deborah A. Macdonald, Gary L. Hultquist, Joel V. Staff... |
|--------------|--|

|             |   |
|-------------|---|
| Mitarbeiter | - |
|-------------|---|

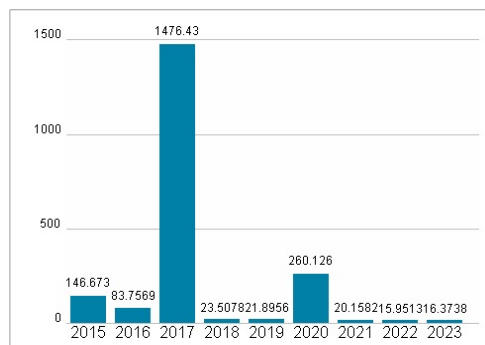
|        |               |
|--------|---------------|
| Umsatz | 15334,00 Mil. |
|--------|---------------|



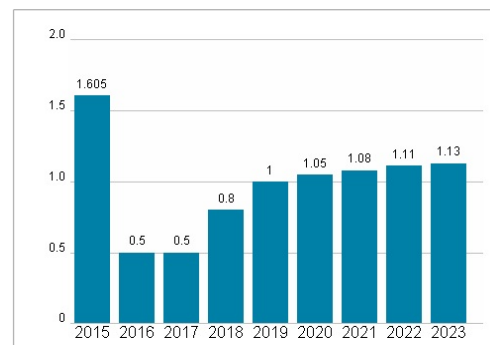
## Wertentwicklung

|                      | 1M      | 6M      | 1J      |
|----------------------|---------|---------|---------|
| Performance          | +17,07% | +50,80% | +91,32% |
| Volatilität          | 22,43   | 24,38   | 20,55   |
| Volumen Ø (Stk./Tag) | 00      | 28      | 32      |

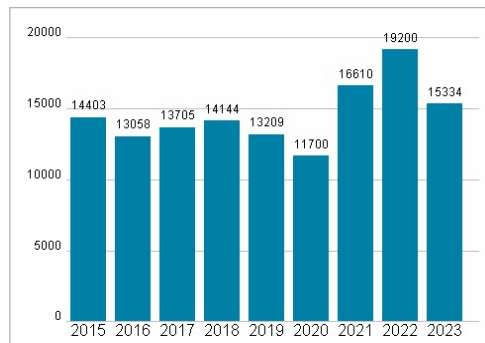
## Aktuelles KGV



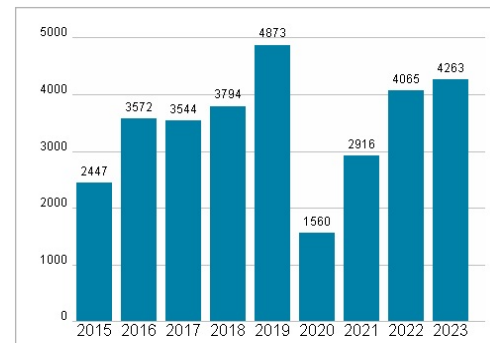
## Dividende je Aktie (USD)



## Unternehmensumsatz (USD)



## EBIT (USD)



Historische Daten: 2023

Erstellt: 22.01.2025 14:38

**RISIKOHINWEIS:** Die Informationen auf dieser Seite dienen ausschließlich zu Informationszwecken und sollten weder als Verkaufsangebot noch als Aufforderung zum Kauf des Wertpapiers oder einer Empfehlung zugunsten des Wertpapiers verstanden werden. Die baha GmbH und die BAWAG P.S.K. Bank für Arbeit und Wirtschaft und Österreichische Postsparkasse Aktiengesellschaft übernehmen trotz sorgfältigster Recherche keinerlei Haftung für die Richtigkeit der angegebenen Daten.

Factsheet erstellt von: www.baha.com