

WW INTL INC.

Börse: Düsseldorf

ISIN: US98262P1012

Währung: EUR

Kurs: 1,28 EUR

Stand: 20.12.2024


Aktuelles KGV	-
Gewinn je Aktie	-
Letzte Dividende je Aktie	-
Aktuelle Dividendenrendite	-
Cash Flow je Aktie	-
Buchwert je Aktie	-
Akt. Marktkapitalisierung	0,00 Mil.
EBIT	0,00 Mil.
EBIT-Marge	-
Industrie	Konsumgüter
Sektor	Dienstleistungen für Unternehmen
Subsektor	Dienstleistungen für Unternehmen
Anschrift	WW International Inc.
Investor Relations	
IR-Telefon	
IR-Email	
Hauptaktionäre	
Streubesitz	-
Vorstand	
Aufsichtsrat	
Mitarbeiter	-
Umsatz	0,00 Mil.




Wertentwicklung

	1M	6M	1J
Performance	+26,31%	+6,42%	-85,44%
Volatilität	149,56	160,36	137,80
Volumen Ø (Stk./Tag)	04	35	43


Aktuelles KGV




Dividende je Aktie



Unternehmensumsatz



EBIT



Historische Daten:

Erstellt: 23.12.2024 09:03

RISIKOHINWEIS: Die Informationen auf dieser Seite dienen ausschließlich zu Informationszwecken und sollten weder als Verkaufsangebot noch als Aufforderung zum Kauf des Wertpapiers oder einer Empfehlung zugunsten des Wertpapiers verstanden werden. Die baha GmbH und die BAWAG P.S.K. Bank für Arbeit und Wirtschaft und Österreichische Postsparkasse Aktiengesellschaft übernehmen trotz sorgfältigster Recherche keinerlei Haftung für die Richtigkeit der angegebenen Daten.

Factsheet erstellt von: www.baha.com