

# 3 D SYS CORP. DL-,001

Börse: Düsseldorf

ISIN: US88554D2053

Währung: EUR

Kurs: 2,52 EUR

Stand: 01.10.2024

3D Systems Corp ist ein Hersteller von 3D-Druckern, Spezial- und Großdruckern, die im produzierenden Gewerbe und in der Industrie zur Anwendung kommen. Ergänzend offeriert die Gesellschaft integrierte Druck-Materialien und Zubehör wie Scanner und Software. Neben dem technischen Support gehören auch Produkttrainings zum Angebot. Da der Fokus auf dem 3D-Sektor liegt, bietet 3D Systems auch kreative Content-Lösungen, Design-Tools und spezielle Downloads zur Erstellung von 3D-Grafiken, Animationen und Programmen an. Die Produkte des Unternehmens sollen dazu beitragen, schnell zu entwerfen, Inhalte zügig zu kommunizieren, zeitnah Prototypen zu erstellen und die gesamten Druckabläufe der Kunden schneller und qualitativ besser zu gestalten. Zielgruppe des Konzerns sind sowohl Privatkunden als auch Unternehmen der Branchen Automobil, Verteidigung, Luftfahrt, Architektur, Konsumgüter, Kommunikation und Medizin.

Aktuelles KGV	-
Gewinn je Aktie	-2,72
Letzte Dividende je Aktie	-
Aktuelle Dividendenrendite	-
Cash Flow je Aktie	-0,60
Buchwert je Aktie	3,19
Akt. Marktkapitalisierung	848,20 Mil.
EBIT	-406,00 Mil.
EBIT-Marge	-83,19
Industrie	Technologie

Sektor Software

Subsektor -

Anschrift  
3D Systems Corp.  
333 Three D Systems Circle  
Rock Hill, South Carolina 29730, USA  
www.3dsystems.com/

Investor Relations Stacey Witten

IR-Telefon +1-803-326-4010

IR-Email  
investor.relations@3dsystems.com

Hauptaktionäre  
Freefloat (67.4%), BlackRock, Inc. (15.6%), The Vanguard Group, Inc. (10%), Invesco Ltd. (7%)

Streubesitz 67,40%

Vorstand  
Jagtar Narula, Allen Latty, Andrew M. Johnson, Charles W. Hull, David Leigh, Menno Ellis, Reji Puthenveetil

Aufsichtsrat  
Charles G. McClure, Jr., Charles W. Hull, Dr. Jeffrey Graves, Dr. Jeffrey Wadsworth, Dr. Vasant Padmanabhan, Jim D. Keever, John J. ...

Mitarbeiter -

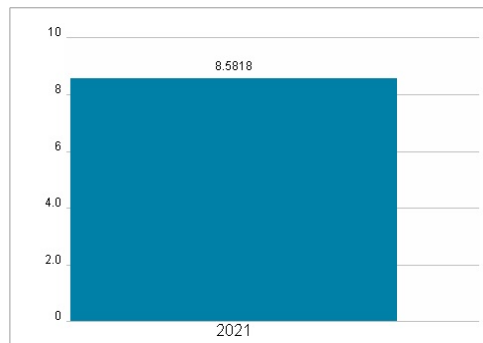
Umsatz 488,07 Mil.




## Wertentwicklung

	1M	6M	1J
Performance	+23,79%	-39,10%	-45,74%
Volatilität	91,45	70,65	72,27
Volumen Ø (Stk./Tag)	00	02	17

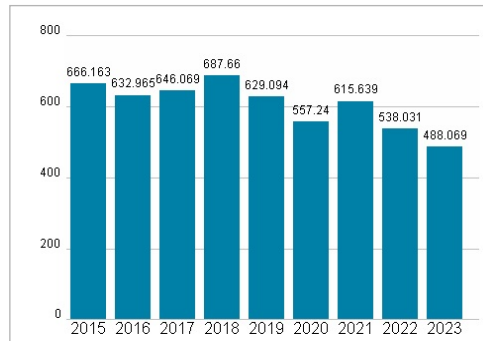
## Aktuelles KGV



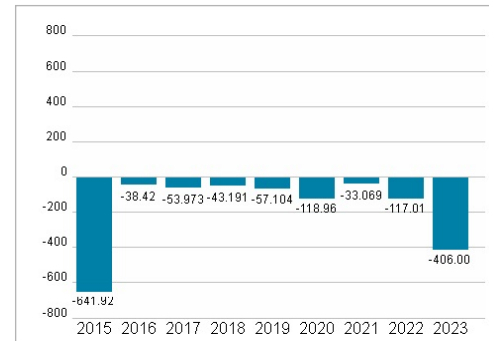
## Dividende je Aktie (USD)



## Unternehmensumsatz (USD)



## EBIT (USD)



Historische Daten: 2023

Erstellt: 02.10.2024 14:27

RISIKOHINWEISE: Die Informationen auf dieser Seite dienen ausschließlich zu Informationszwecken und sollten weder als Verkaufsangebot noch als Aufforderung zum Kauf des Wertpapiers oder einer Empfehlung zugunsten des Wertpapiers verstanden werden. Die baha GmbH und die BAWAG P.S.K. Bank für Arbeit und Wirtschaft und Österreichische Postsparkasse Aktiengesellschaft übernehmen trotz sorgfältigster Recherche keinerlei Haftung für die Richtigkeit der angegebenen Daten.

Factsheet erstellt von: www.baha.com