

# LULULEMON ATHLETICA INC.

Börse: Düsseldorf

ISIN: US5500211090

Währung: EUR

Kurs: 229,30 EUR

Stand: 03.04.2025

lululemon athletica inc ist ein US-amerikanisches Sportbekleidungsunternehmen. Neben Jogginghosen, Shirts, Bademode oder Sportwäsche vertreibt lululemon auch zahlreiche Accessoires wie Yoga-Matten, Sporttaschen, Haarbänder oder Trinkflaschen. Dabei setzt das Unternehmen nach eigenen Angaben auf technische Stoffe und funktionales Design und arbeitet mit Yogis und Athleten vor Ort zusammen, um kontinuierliche Forschung und Produktrückmeldungen zu erhalten.

Aktuelles KGV	26,52
Gewinn je Aktie	15,62
Letzte Dividende je Aktie	-
Aktuelle Dividendenrendite	-
Cash Flow je Aktie	19,56
Buchwert je Aktie	37,22
Akt. Marktkapitalisierung	48.115,96 Mil.
EBIT	2505,70 Mil.
EBIT-Marge	23,67
Industrie	Konsumgüter
Sektor	Textil

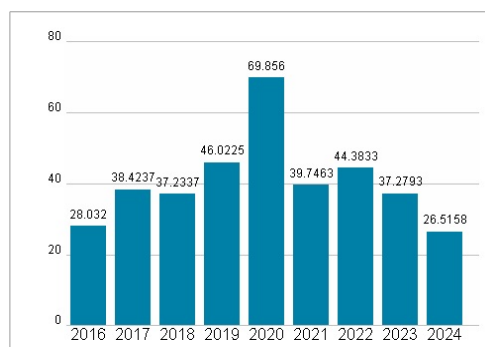
Subsektor	-
Anschrift	Lululemon Athletica Inc. 1818 Cornwall Avenue Vancouver, British Columbia V6J 1C7 <a href="https://info.lululemon.com/about">https://info.lululemon.com/about</a>
Investor Relations	Howard Tubin
IR-Telefon	
IR-Email	<a href="mailto:investors@lululemon.com">investors@lululemon.com</a>
Hauptaktionäre	Vanguard Group Inc (11.35%), FMR, LLC (8.15%), Blackrock Inc. (8.06%), State Street Corporation (4.21%), Price (T.Rowe) Associates Inc...
Streubesitz	-
Vorstand	Meghan Frank, André Maestrini, Celeste Burgoyne, Julie Averill, Nikki Neuburger, Shannon Higginson, Sun Choe, Susan Gelinas, Ted Dagnese...
Aufsichtsrat	Martha A.M. Morfitt, Calvin McDonald, David Mussafer, Emily White, Jon McNeill, Kathryn Henry, Michael Casey, Isabel Mahe, Alison...
Mitarbeiter	-
Umsatz	10588,13 Mil.




## Wertentwicklung

	1M	6M	1J
Performance	-26,38%	-2,46%	-27,05%
Volatilität	77,63	51,40	44,44
Volumen Ø (Stk./Tag)	00	00	01

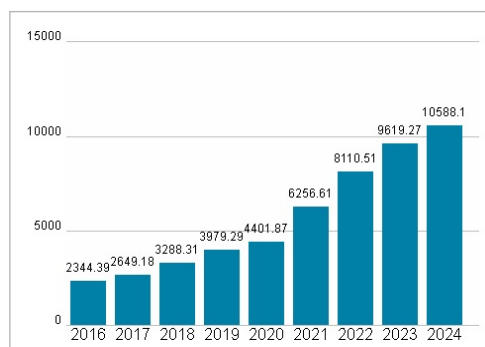
## Aktuelles KGV



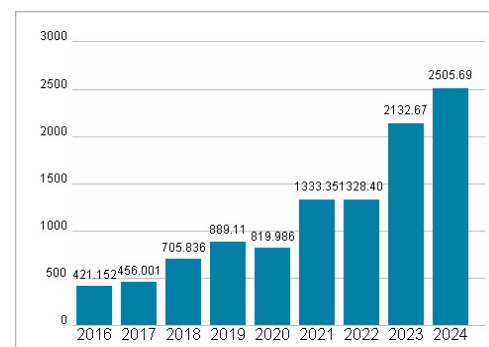
## Dividende je Aktie (USD)



## Unternehmensumsatz (USD)



## EBIT (USD)



Historische Daten: 2024

Erstellt: 06.04.2025 05:25

RISIKOHINWEIS: Die Informationen auf dieser Seite dienen ausschließlich zu Informationszwecken und sollten weder als Verkaufsangebot noch als Aufforderung zum Kauf des Wertpapiers oder einer Empfehlung zugunsten des Wertpapiers verstanden werden. Die baha GmbH und die BAWAG P.S.K. Bank für Arbeit und Wirtschaft und Österreichische Postsparkasse Aktiengesellschaft übernehmen trotz sorgfältigster Recherche keinerlei Haftung für die Richtigkeit der angegebenen Daten.

Factsheet erstellt von: [www.baha.com](http://www.baha.com)