

EDWARDS LIFESCIENCES

Börse: Düsseldorf

ISIN: US28176E1082

Währung: EUR

Kurs: 60,67 EUR

Stand: 18.09.2024

Edwards Lifesciences ist ein US-amerikanischer Anbieter von Produkten und Technologien zur Behandlung von Herz-Kreislauf-Erkrankungen. Der Konzern ist dabei auf die Entwicklung von Technologien spezialisiert, die insbesondere bei der Therapie von strukturellen Herzerkrankungen und schwerkranken Patienten sowie der hämodynamischen Überwachung eingesetzt werden. Mit seinem Portfolio gehört das Unternehmen zu den weltweit führenden Anbietern seiner Branche. In enger Zusammenarbeit mit Ärzten und Forschern arbeitet Edwards an der Entwicklung und Etablierung neuer Technologien und Therapiemethoden. Die angebotenen Produkte lassen sich in die vier Kategorien Herzklappentherapie, Critical Care, Herzchirurgiesysteme und Gefäßchirurgie einteilen. Zu den Kunden des Konzerns gehören in erster Linie Krankenhäuser und Spezialkliniken sowie niedergelassene Ärzte.

Aktuelles KGV	32,69
Gewinn je Aktie	2,33
Letzte Dividende je Aktie	-
Aktuelle Dividendenrendite	-
Cash Flow je Aktie	1,49
Buchwert je Aktie	11,17
Akt. Marktkapitalisierung	45.849,13 Mil.
EBIT	1534,10 Mil.
EBIT-Marge	25,55

Industrie	Biotechnologie
Sektor	Biotechnologie
Subsektor	Biotechnologie

Anschrift
 Edwards Lifesciences Corp.
 One Edwards Way
 Irvine, California 92614, USA
www.edwards.com/

Investor Relations Mark Wilterding
IR-Telefon +1-949-250-6826
IR-Email
investor_relations@edwards.com

Hauptaktionäre
 Vanguard Group (8.68%), BlackRock Inc. (8.65%), State Street Corporation (4.47%), ALLIANCEBERNSTEIN LP (3.16%), BROWN ADVISORY INC (3.16%)

Streubesitz 83,04%

Vorstand
 Scott B. Ullem, Donald E. Bobo Jr., Todd J. Brinton, Daveen Chopra, Dirksen J. Lehman, Jean-Luc Lemerrier, Wayne Markowitz, Christine...

Aufsichtsrat
 Michael A. Mussallem, Kieran T. Gallahue, Leslie S. Heisz, Martha H. Marsh, Nicholas J. Valeriani, Paul A. LaViolette, Ramona Sequeira...

Mitarbeiter -

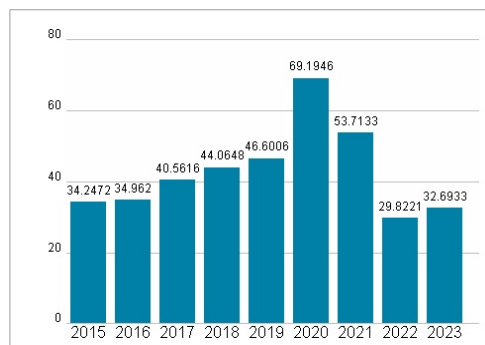
Umsatz 6004,80 Mil.




Wertentwicklung

	1M	6M	1J
Performance	-1,30%	-29,58%	-9,90%
Volatilität	26,99	45,73	38,43
Volumen Ø (Stk./Tag)	30	06	04

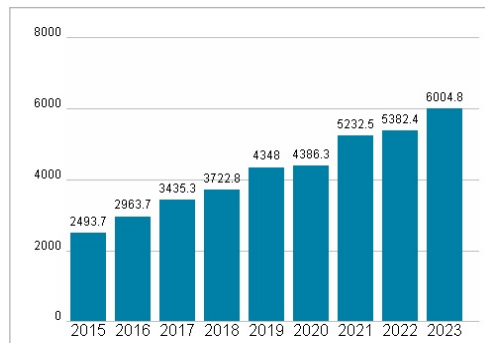
Aktuelles KGV



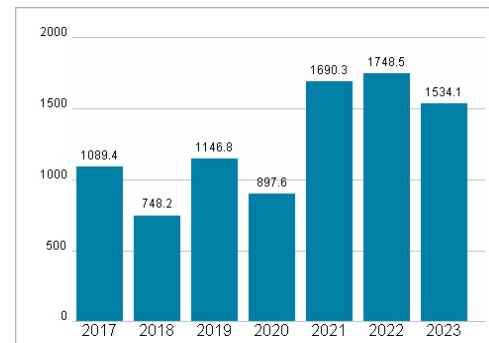
Dividende je Aktie (USD)



Unternehmensumsatz (USD)



EBIT (USD)



Historische Daten: 2023

Erstellt: 19.09.2024 19:06