

AGCO CORP. DL-,01

Börse: Düsseldorf

ISIN: US0010841023

Währung: EUR

Kurs: 88,44 EUR

Stand: 04.10.2024

Die AGCO Corporation ist ein führender Hersteller von Landwirtschafts-Geräten. Das Unternehmen fertigt die vollständige Reihe an landwirtschaftlichen Fahrzeugen, Ausrüstungen und Ersatzteilen an. Dazu gehören Traktoren, Mähdrescher sowie Sprühgeräte, Heumaschinen, Eggen, Pflüge und andere Bodenbearbeitungsgeräte. Neben Fahrzeugen baut das Unternehmen auch Getreidespeicher und Produkte für das Trocknen und Behandeln von Getreide. Für die Viehzucht werden Futterspeicher und Verteilungs-, Belüftungs- und Bewässerungssysteme produziert. Neben den Fahrzeugen selbst fertigt das Unternehmen auch die dazugehörigen Motoren, welche zum Teil an Drittanbieter weiterverkauft werden. Drittanbieter stellen auch spezielle Technologien für die Verbesserung und Präzisierung von landwirtschaftlichen Geräten zur Verfügung, welche von AGCO in die eigenen Fahrzeuge verbaut werden und beispielweise Erträge misst und Erntekarten erstellen, um unter anderem bei der Optimierung der Düngerverteilung zu helfen. Das Unternehmen ist weltweit vertreten und verkauft seine Produkte und Geräte über unabhängige Händler auf allen Kontinenten.

Aktuelles KGV	7,73
Gewinn je Aktie	15,70
Letzte Dividende je Aktie	6,10
Aktuelle Dividendenrendite	5,02
Cash Flow je Aktie	14,78
Buchwert je Aktie	62,41
Akt. Marktkapitalisierung	9.059,36 Mil.
EBIT	1700,40 Mil.
EBIT-Marge	11,80

Industrie	Industrie
Sektor	Maschinenbau
Subsektor	-
Anschrift	AGCO Corp. 4205 River Green Parkway Duluth, GA 30096, USA www.agcocorp.com

Investor Relations	Greg Peterson
IR-Telefon	+1-770-232-8229
IR-Email	greg.peterson@agcocorp.com

Hauptaktionäre	Freefloat (53.3%), Mallika Srinivasan (16.2%), Tractor and Farm Equipment Limited (16.1%), The Vanguard Group (7.4%), BlackRock, Inc. (7%)...
----------------	---

Streubesitz	53,30%
-------------	--------

Vorstand	Andrew H. Beck, Gary L. Collar, Hans-Bernd Veltmaat, Ivory Harris, Josip Tomasevic, Kelvin Bennett, Luis Felli, Robert B. Crain, Roger...
----------	---

Aufsichtsrat	Eric P. Hansotia, Bob De Lange, George E. Minnich, Mallika Srinivasan, Matthew Tsien, Michael Arnold, P. George Benson, Roy V. Armes...
--------------	---

Mitarbeiter	-
-------------	---

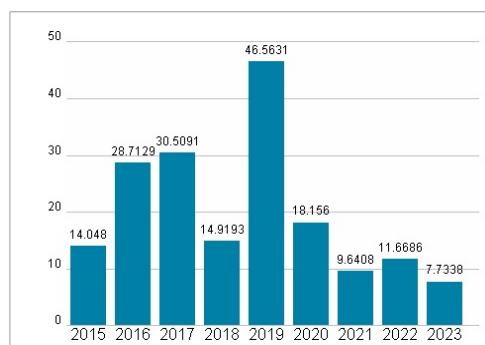
Umsatz	14412,40 Mil.
--------	---------------



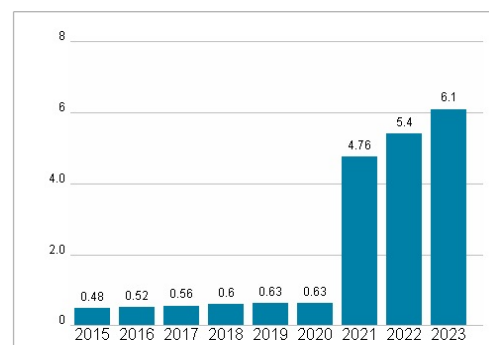
Wertentwicklung

	1M	6M	1J
Performance	+11,76%	-21,39%	-20,22%
Volatilität	21,08	26,29	25,21
Volumen Ø (Stk./Tag)	04	01	01

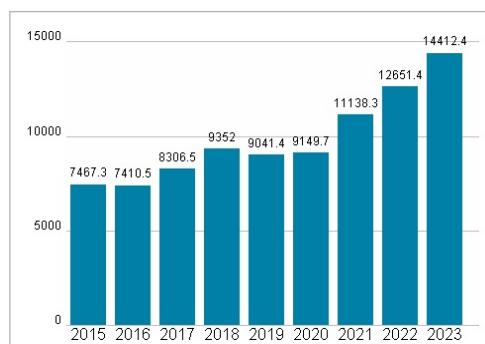
Aktuelles KGV



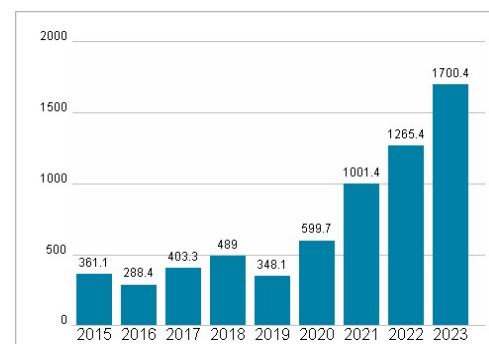
Dividende je Aktie (USD)



Unternehmensumsatz (USD)



EBIT (USD)



Historische Daten: 2023

Erstellt: 07.10.2024 13:19

RISIKOHINWEIS: Die Informationen auf dieser Seite dienen ausschließlich zu Informationszwecken und sollten weder als Verkaufsangebot noch als Aufforderung zum Kauf des Wertpapiers oder einer Empfehlung zugunsten des Wertpapiers verstanden werden. Die baha GmbH und die BAWAG P.S.K. Bank für Arbeit und Wirtschaft und Österreichische Postsparkasse Aktiengesellschaft übernehmen trotz sorgfältigster Recherche keinerlei Haftung für die Richtigkeit der angegebenen Daten.

Factsheet erstellt von: www.baha.com