

BE SEMICON.INDSINH.EO-,01

Börse: Düsseldorf

ISIN: NL0012866412

Währung: EUR

Kurs: 123,50 EUR

Stand: 30.01.2025

BE Semiconductor Industries N.V. (Besi) entwickelt hochmoderne Montageverfahren und -anlagen für Leadframe-, Substrat- und Wafer-Level-Packaging-Anwendungen in einer Vielzahl von Endverbrauchermärkten wie Elektronik, mobiles Internet, Cloud-Server, Computer, Automobil, Industrie, LED und Solarenergie.

Aktuelles KGV	59,72
Gewinn je Aktie	2,28
Letzte Dividende je Aktie	2,15
Aktuelle Dividendenrendite	1,58
Cash Flow je Aktie	2,69
Buchwert je Aktie	5,44
Akt. Marktkapitalisierung	10.576,07 Mil.
EBIT	213,39 Mil.
EBIT-Marge	36,86
Industrie	Industrie

Sektor	Maschinenbau
Subsektor	-
Anschrift	BE Semiconductor Industries N.V. NL-6921 RW Duiven Gelderland www.besi.com

Investor Relations	Claudia Vissers
IR-Telefon	+ 31 26 319 4500
IR-Email	

Hauptaktionäre	BlackRock, Inc. (10.11%), FMR, LLC. (6%), Group-owned stock (5%), Goldman Sachs Group Inc (4.28%), Norges Bank (3.29%), T. Rowe Price...
----------------	--

Streubesitz	95,60%
-------------	--------

Vorstand	Ruurd Boomsma, Christoph Scheiring, Bart Berenbak, Peter Wiedner, Jeroen Kleijburg, Henk-Jan Jonge Poerink, J.K. Park, René Hendriks...
----------	---

Aufsichtsrat	Richard Blickman, Carlo Bozotti, Elke Eckstein, Niek Hoek, Laura Oliphant
--------------	---

Mitarbeiter	1 736
-------------	-------

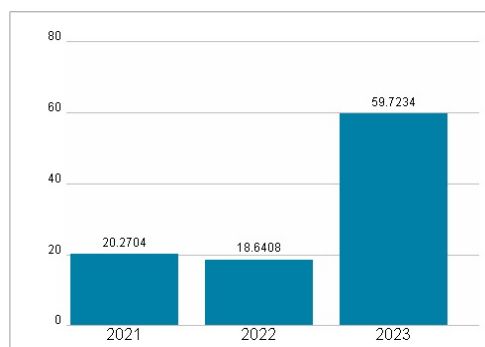
Umsatz	578,86 Mil.
--------	-------------



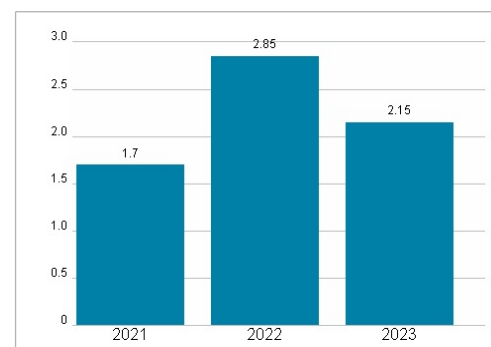
Wertentwicklung

	1M	6M	1J
Performance	-6,16%	+9,68%	-12,72%
Volatilität	41,98	49,16	52,43
Volumen Ø (Stk./Tag)	00	00	01

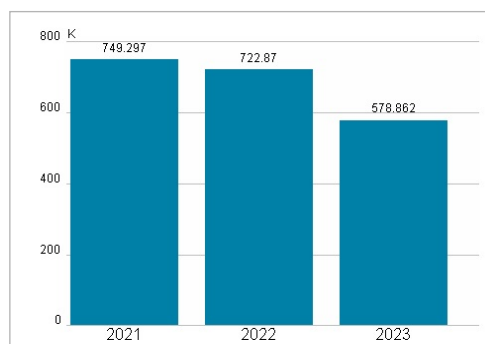
Aktuelles KGV



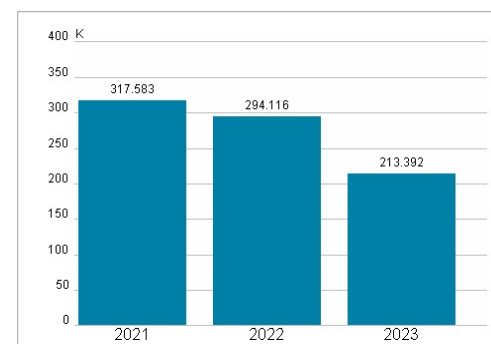
Dividende je Aktie (EUR)



Unternehmensumsatz (EUR)



EBIT (EUR)



Historische Daten: 2023

Erstellt: 02.02.2025 10:59

RISIKOHINWEISE: Die Informationen auf dieser Seite dienen ausschließlich zu Informationszwecken und sollten weder als Verkaufsangebot noch als Aufforderung zum Kauf des Wertpapiers oder einer Empfehlung zugunsten des Wertpapiers verstanden werden. Die baha GmbH und die BAWAG P.S.K. Bank für Arbeit und Wirtschaft und Österreichische Postsparkasse Aktiengesellschaft übernehmen trotz sorgfältigster Recherche keinerlei Haftung für die Richtigkeit der angegebenen Daten.

Factsheet erstellt von: www.baha.com