

# ASR NEDERLAND N.V.EO-,16

Börse: Düsseldorf

ISIN: NL0011872643

Währung: EUR

Kurs: 44,52 EUR

Stand: 21.11.2024

ASR Nederland N.V. ist eine Versicherungsgruppe, die sich auf zwei Tätigkeitsbereiche konzentriert: Nicht-Lebensversicherungen (68,7 % der gebuchten Bruttoprämien): Sach- und Haftpflichtversicherungen, Invaliditätsversicherungen und Krankenversicherungen; Lebensversicherungen (31,3 %). Die Gruppe ist außerdem in den Bereichen Bankwesen, Immobilien und Vermögensverwaltung tätig.

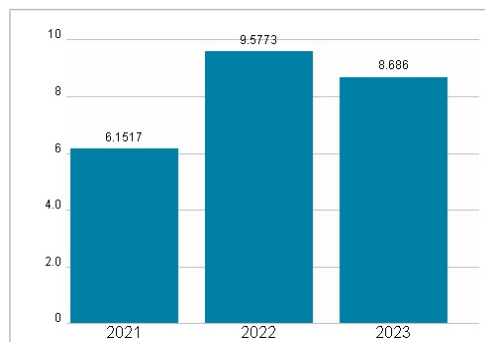
|                            |  |
|----------------------------|--|
| Aktuelles KGV              | 8,69   |
| Gewinn je Aktie            | 4,92   |
| Letzte Dividende je Aktie  | 2,89   |
| Aktuelle Dividendenrendite | 6,77   |
| Cash Flow je Aktie         | 16,97  |
| Buchwert je Aktie          | 44,24  |
| Akt. Marktkapitalisierung  | 9.016,03 Mil.  |
| EBIT                       | 0,00 Mil.  |
| EBIT-Marge                 | -  |
| Industrie                  | Finanzdienstleister  |
| Sektor                     | Versicherungen   |
| Subsektor                  | -  |
| Anschrift                  | ASR Nederland N.V.<br>Archimedeslaan 10<br>NL-3584 BA Utrecht<br><a href="https://www.asrnl.com/">https://www.asrnl.com/</a> |
| Investor Relations         | Michel HülTERS   |
| IR-Telefon                 |  |
| IR-Email                   | <a href="mailto:michel.hulters@asr.nl">michel.hulters@asr.nl</a>   |
| Hauptaktionäre             | Aegon Ltd. (29.99%)  |
| Streubesitz                | 70,00%   |
| Vorstand                   | Ewout Hollegien, Ingrid de Swart   |
| Aufsichtsrat               | Joop Wijn, Herman Hintzen, Sonja Barendregt, Gerard van Olphen, Gisella van Vollenhoven                                      |
| Mitarbeiter                | 7 994  |
| Umsatz                     | 8095,00 Mil.   |



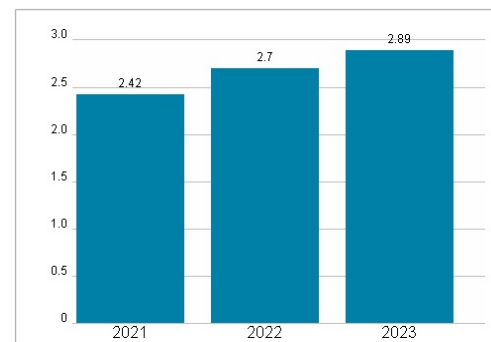
## Wertentwicklung

|                      | 1M     | 6M     | 1J      |
|----------------------|--------|--------|---------|
| Performance          | +0,90% | -7,38% | +22,90% |
| Volatilität          | 22,79  | 22,91  | 22,79   |
| Volumen Ø (Stk./Tag) | 00     | 01     | 01      |

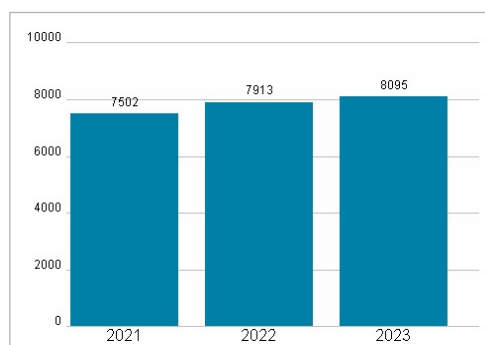
## Aktuelles KGV



## Dividende je Aktie (EUR)



## Unternehmensumsatz (EUR)



## EBIT (EUR)



Historische Daten: 2023 Erstellt: 23.11.2024 11:29