

COCA-COLA EU.PA. EO -,01

Börse: Düsseldorf

ISIN: GB00BDCPN049

Währung: EUR

Kurs: 82,10 EUR

Stand: 20.02.2025

Coca-Cola European Partners Plc (CEP) ist weltweit eines der größten Abfüllunternehmen für Softdrinks. Der Coca-Cola-Ableger agiert in Westeuropa. Zum Produktsortiment gehören Getränke wie Coca Cola und Limonade sowie stilles und kohensäurehaltiges Wasser, Säfte, isotonische und koffeinhaltige Getränke oder Tees. Die Marke Coca Cola stellt das Hauptprodukt dar, das die Gesellschaft als Lizenzabnehmer der Coca Cola Company zusammen mit zahlreichen anderen Marken wie Fanta oder Sprite vertreibt. Neben diesen Produkten werden auch Getränke der Marken Schweppes, Dr Pepper, Oasis, Capri Sonne, Monster und Ocean Spray u.v.m. verkauft. 2016 entstand das Unternehmen in der heutigen Form durch den Zusammenschluss der Coca-Cola Enterprises, Coca-Cola Iberian Partners and Coca-Cola Erfrischungsgetränke.

Aktuelles KGV	16,36
Gewinn je Aktie	3,64
Letzte Dividende je Aktie	1,84
Aktuelle Dividendenrendite	3,09
Cash Flow je Aktie	6,11
Buchwert je Aktie	17,38
Akt. Marktkapitalisierung	27.310,50 Mil.
EBIT	2339,00 Mil.
EBIT-Marge	-

Industrie	Konsumgüter
Sektor	Getränke und Nahrungsmittelherstellung
Subsektor	-
Anschrift	Coca-Cola Europacific Partners plc Pemberton House Bakers Road Uxbridge, Middlesex UB8 1EZ https://www.cocacolaep.com/

Investor Relations	Sarah Willett
IR-Telefon	+44 7970 145 218
IR-Email	sarah.willett@ccep.com

Hauptaktionäre	COBEGA (36%), The Coca-Cola Company (19.1%), BlackRock, Inc. (3.39%), Boston Partners Global Investors, Inc. (1.87%), Invesco Ltd. ...
----------------	--

Streubesitz -

Vorstand	Ed Walker, Clare Wardle, Francesc Cosano, Leendert den Hollander, Peter Brickley, Stephen Moorhouse, José Antonio Echeverría, Stephen...
----------	--

Aufsichtsrat	Sol Daurella, Damian Gammell, Thomas H. Johnson, Manolo Arroyo, Nicolas Mirzayantz, John Bryant, José Ignacio Comenge, Mary Harris...
--------------	---

Mitarbeiter 32 315

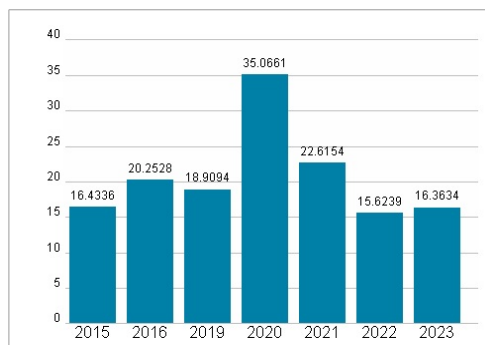
Umsatz 18302,00 Mil.



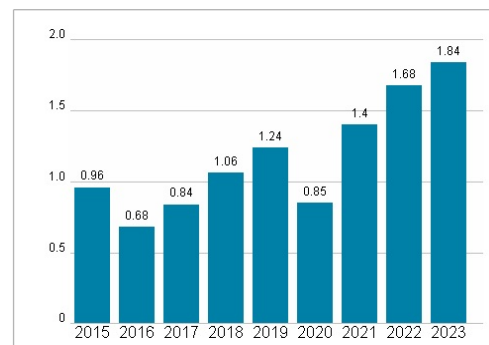
Wertentwicklung

	1M	6M	1J
Performance	+12,09%	+17,86%	+31,58%
Volatilität	18,57	17,96	16,73
Volumen Ø (Stk./Tag)	02	00	00

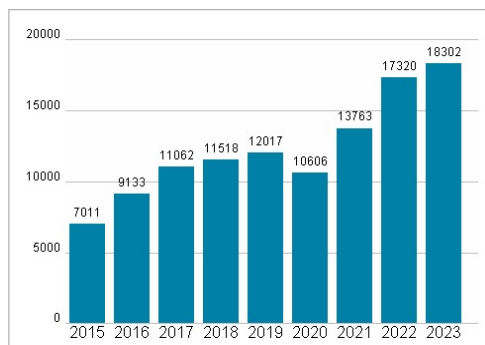
Aktuelles KGV



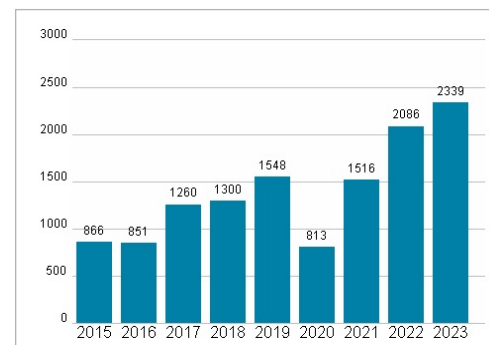
Dividende je Aktie (EUR)



Unternehmensumsatz (EUR)



EBIT (EUR)



Historische Daten: 2023

Erstellt: 22.02.2025 18:55

RISIKOHINWEISE: Die Informationen auf dieser Seite dienen ausschließlich zu Informationszwecken und sollten weder als Verkaufsangebot noch als Aufforderung zum Kauf des Wertpapiers oder einer Empfehlung zugunsten des Wertpapiers verstanden werden. Die baha GmbH und die BAWAG P.S.K. Bank für Arbeit und Wirtschaft und Österreichische Postsparkasse Aktiengesellschaft übernehmen trotz sorgfältigster Recherche keinerlei Haftung für die Richtigkeit der angegebenen Daten.

Factsheet erstellt von: www.baha.com