

FORVIA SE INH EO 7

Börse: Düsseldorf

ISIN: FR000121147

Währung: EUR

Kurs: 8,16 EUR

Stand: 26.09.2024

Faurecia S.A. ist ein einer der größten Automobilzulieferer der Welt. Der französische Konzern beliefert zahlreiche Automobilhersteller weltweit mit Teilen. Dabei konzentriert sich das Unternehmen auf die Geschäftsbereiche Autositze, Abgastechnik, Innenausstattung und Außenteile.

Aktuelles KGV	18,11
Gewinn je Aktie	1,13
Letzte Dividende je Aktie	-
Aktuelle Dividendenrendite	-
Cash Flow je Aktie	13,27
Buchwert je Aktie	22,88
Akt. Marktkapitalisierung	4.024,56 Mil.
EBIT	1245,90 Mil.
EBIT-Marge	4,57

Industrie	Konsumgüter
Sektor	Automobil und Zulieferer
Subsektor	Autoteile
Anschrift	Forvia SE 23-27 Avenue des Champs-Pierreux FR-92000 Nanterre www.forvia.com

Investor Relations	Marc Maillet
IR-Telefon	+33-172367-570
IR-Email	marc.maillet@faurecia.com

Hauptaktionäre	Family pool Hueck\Roepke (9%), Exor (5.05%), Peugeot 1810 (3.1%), BPI France (2.16%), Dongfeng (1.97%)
----------------	--

Streubesitz	77,00%
-------------	--------

Vorstand	Olivier Durand, Victoria Chaniel, Nolwenn Delaunay, Nik Endrud, Frank Huber, Olivier Lefebvre, Jean-Paul Michel, Christopher Mokwa...
----------	---

Aufsichtsrat	Judy Curran, Michel De Rosen, Odile Desforges, Jurgen Behrend, Michael Bolle, Esther Gaide, Penelope Herscher, Patrick Koller, Valerie...
--------------	---

Mitarbeiter	153 462
-------------	---------

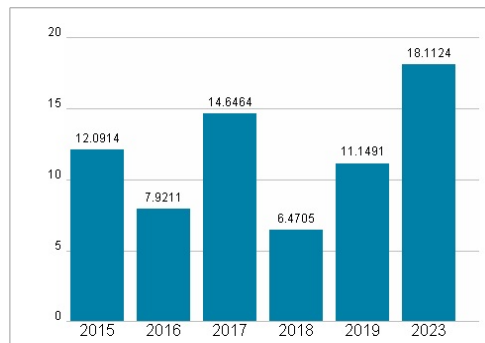
Umsatz	27247,90 Mil.
--------	---------------



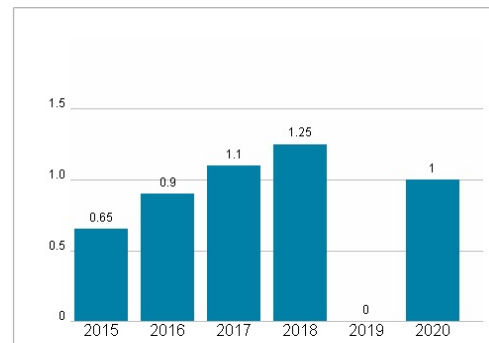
Wertentwicklung

	1M	6M	1J
Performance	-13,40%	-39,58%	-56,46%
Volatilität	41,36	44,21	43,61
Volumen Ø (Stk./Tag)	00	00	06

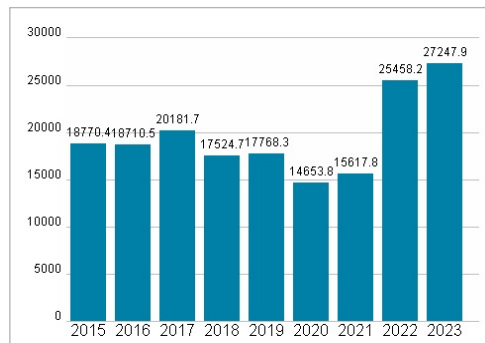
Aktuelles KGV



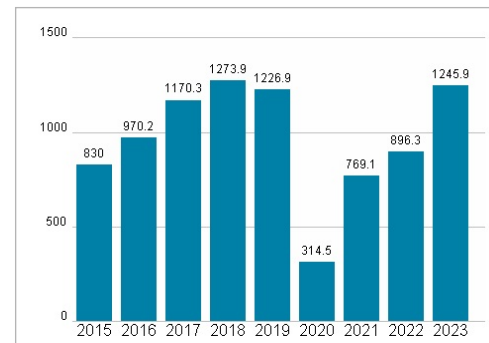
Dividende je Aktie (EUR)



Unternehmensumsatz (EUR)



EBIT (EUR)



Historische Daten: 2023

Erstellt: 28.09.2024 04:22

RISIKOHINWEISE: Die Informationen auf dieser Seite dienen ausschließlich zu Informationszwecken und sollten weder als Verkaufsangebot noch als Aufforderung zum Kauf des Wertpapiers oder einer Empfehlung zugunsten des Wertpapiers verstanden werden. Die baha GmbH und die BAWAG P.S.K. Bank für Arbeit und Wirtschaft und Österreichische Postsparkasse Aktiengesellschaft übernehmen trotz sorgfältigster Recherche keinerlei Haftung für die Richtigkeit der angegebenen Daten.

Factsheet erstellt von: www.baha.com