

CAPITAL ONE FINL DL-,01

Börse: Stuttgart

ISIN: US14040H1059

Währung: EUR

Kurs: 175,00 EUR

Stand: 18.11.2024

Capital One Financial ist eine Holdinggesellschaft und gehört zu den größten Kreditunternehmen in den USA. Auf Basis der firmeneigenen Information-Based Strategy (IBS) bietet der Konzern mit seinen Tochtergesellschaften den Kunden eine Vielzahl an Finanzprodukten und Dienstleistungen. Des Weiteren gilt die Gesellschaft als bedeutender Anbieter von Visa- und MasterCard-Kreditkarten. Die wichtigsten Tochterunternehmen sind die Capital One Bank, eine Kreditbank, die vorwiegend Kreditkarten-Produkte offeriert sowie die Capital One, F.S.B., eine bundesweite Sparkasse und Capital One Services, Inc., die verschiedene administrative Tätigkeiten und Dienstleistungen für die Holdinggesellschaft übernimmt. Darüber hinaus gilt Capital One inzwischen als einer der großen Finanzdienstleister im Internet. Das Kreditinstitut ermöglicht seinen Kunden die Online-Abwicklung von Zahlungsgeschäften (Kleinkundeneinlagen etc.) und anderer Serviceleistungen.

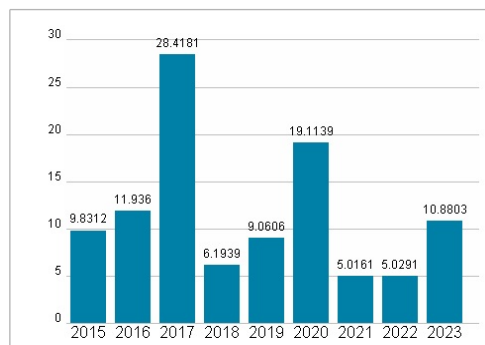
| | |
|----------------------------|---|
| Aktuelles KGV | 10,88 |
| Gewinn je Aktie | 12,05 |
| Letzte Dividende je Aktie | 2,40 |
| Aktuelle Dividendenrendite | 1,83 |
| Cash Flow je Aktie | 54,11 |
| Buchwert je Aktie | 152,78 |
| Akt. Marktkapitalisierung | 49.853,43 Mil. |
| EBIT | 0,00 Mil. |
| EBIT-Marge | - |
| Industrie | Finanzdienstleister |
| Sektor | Besondere Finanzdienstleister |
| Subsektor | - |
| Anschrift | Capital One Financial Corp. 1680 Capital One Drive McLean, VA 22102, USA www.capitalone.com/ |
| Investor Relations | |
| IR-Telefon | +1-703-720-2455 |
| IR-Email | investorrelations@capitalone.com |
| Hauptaktionäre | Vanguard Group Inc (8.09%), Blackrock Inc. (6.55%), Dodge & Cox Inc (6.39%), Capital Research Global Investors (5.53%), State Street... |
| Streubesitz | 70,55% |
| Vorstand | Andrew Young |
| Aufsichtsrat | Richard D. Fairbank, Ann Fritz Hackett, Bradford H. Warner, Christine Detrick, Cornelis Leenaars, Craig Anthony Williams, Eileen Serra... |
| Mitarbeiter | - |
| Umsatz | 49484,00 Mil. |



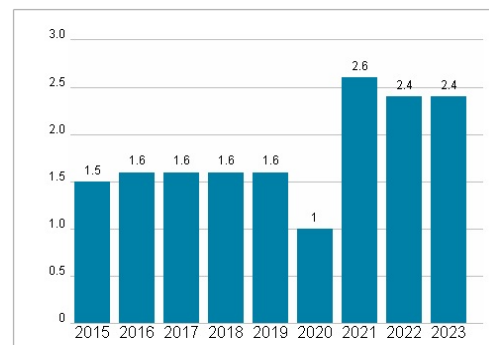
Wertentwicklung

| | 1M | 6M | 1J |
|----------------------|---------|---------|---------|
| Performance | +17,01% | +32,31% | +75,51% |
| Volatilität | 55,74 | 34,91 | 31,58 |
| Volumen Ø (Stk./Tag) | 02 | 02 | 05 |

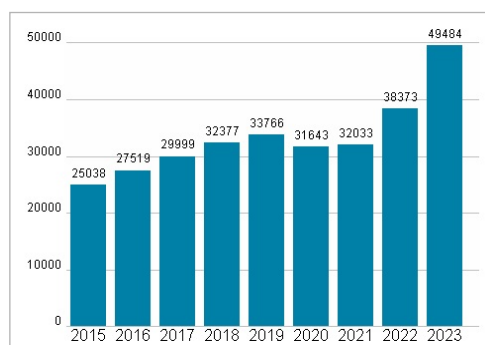
Aktuelles KGV




Dividende je Aktie (USD)



Unternehmensumsatz (USD)



EBIT (USD)



Historische Daten: 2023 Erstellt: 20.11.2024 00:28