

# AMUNDI SA

Börse: Nasdaq Other OTC

ISIN: FR0004125920

Währung: USD

Kurs: 71,29 USD

Stand: 09.09.2024

Amundi zählt zu den größten Vermögensverwaltern Europas. Das Unternehmen verwaltet Assets von 1.563 Milliarden Euro. Amundi bietet Kunden in Europa, im asiatisch-pazifischen Raum, im Nahen Osten sowie in Nord- und Südamerika verschiedene Investitionsmöglichkeiten. Außerdem werden Dienstleistungen und Tools angeboten. Amundi hat seinen Hauptsitz in Paris und wurde im November 2015 börsennotiert.

Aktuelles KGV	10,80
Gewinn je Aktie	5,70
Letzte Dividende je Aktie	4,10
Aktuelle Dividendenrendite	6,66
Cash Flow je Aktie	7,56
Buchwert je Aktie	55,68
Akt. Marktkapitalisierung	12.578,78 Mil.
EBIT	1416,25 Mil.
EBIT-Marge	25,21

Industrie	Finanzdienstleister
Sektor	Besondere Finanzdienstleister
Subsektor	-

Anschrift	Amundi S.A. 91-93, boulevard Pasteur F-75015 Paris <a href="https://www.amundi.com/int/">https://www.amundi.com/int/</a>
Investor Relations	Cyril Meilland
IR-Telefon	+33 1 76 32 62 67
IR-Email	<a href="mailto:cyril.meilland@amundi.com">cyril.meilland@amundi.com</a>

Hauptaktionäre	Credit Agricole Grouo (68.9%),floating (29.1%),Employees (1.4%),treasury share (0.6%)
Streubesitz	29,41%

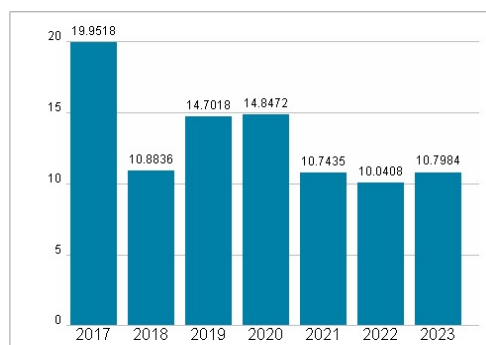
Vorstand	Jean-Jacques Barberis, Céline Boyer-Chamard, Dominique Carrel-Billiard, Guillaume Lesage, Olivier Mariée, Vincent Mortier, Isabelle...
Aufsichtsrat	Philippe Brassac, Virginie Cayatte, Bénédicte Chrétien, Laurence Danon-Arnaud, Patrice Gentié, Michèle Guibert, Christine Grillet,...
Mitarbeiter	-
Umsatz	5618,07 Mil.



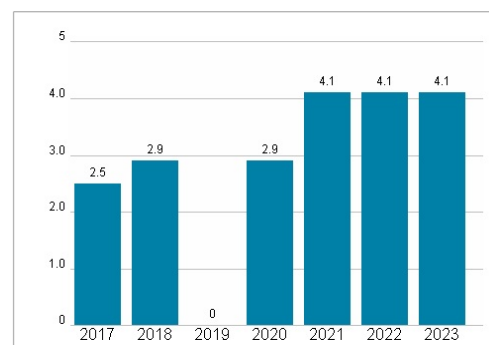
## Wertentwicklung

	1M	6M	1J
Performance	-8,96%	-5,81%	+20,19%
Volatilität		26,15	20,92
Volumen Ø (Stk./Tag)	301	360	263

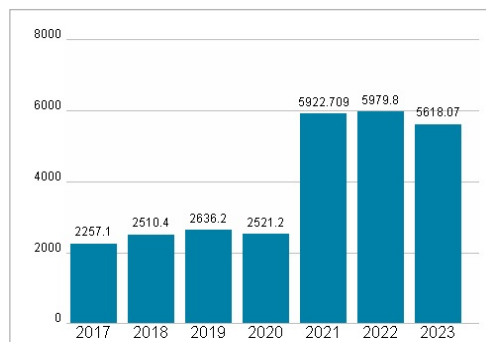
## Aktuelles KGV



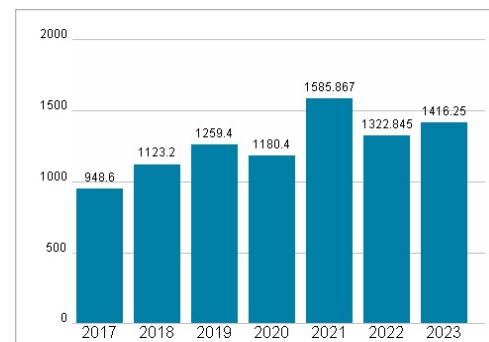
## Dividende je Aktie (EUR)



## Unternehmensumsatz (EUR)



## EBIT (EUR)



Historische Daten: 2023

Erstellt: 23.12.2024 11:15

RISIKOHINWEIS: Die Informationen auf dieser Seite dienen ausschließlich zu Informationszwecken und sollten weder als Verkaufsangebot noch als Aufforderung zum Kauf des Wertpapiers oder einer Empfehlung zugunsten des Wertpapiers verstanden werden. Die baha GmbH und die BAWAG P.S.K. Bank für Arbeit und Wirtschaft und Österreichische Postsparkasse Aktiengesellschaft übernehmen trotz sorgfältigster Recherche keinerlei Haftung für die Richtigkeit der angegebenen Daten.

Factsheet erstellt von: [www.baha.com](http://www.baha.com)