

# TRUIST FINL CORP. DL 5

Börse: Baader Bank (Baadex)

ISIN: US89832Q1094

Währung: EUR

Kurs: 45,90 EUR

Stand: 21.01.2025

Truist Financial Corporation (ehemals BB&T Corp.) ist eine Finanz-Holdinggesellschaft mit operativ in allen Regionen der USA tätigen Tochterunternehmen. Diese Töchter sind weitgehend unabhängig vom Konzern organisiert und kommunal angelegt. Die Holding setzt sich aus über Genossenschaftsbanken und Bausparkassen, Versicherungsgesellschaften und weiteren Finanzdienstleistern zusammen. In zwölf US-Bundesstaaten betreibt der Konzern Finanzcenter, die eine breite Palette an Bankprodukten und Leistungen für Privat- und Geschäftskunden bieten, darunter auch Hypotheken, Darlehen, Anlageprodukte und Versicherungen. 2020 fusionierte SunTrust Banks Inc. mit BB&T Corp. zur Truist Financial Corporation.

Aktuelles KGV	-
Gewinn je Aktie	-1,09
Letzte Dividende je Aktie	2,08
Aktuelle Dividendenrendite	5,63
Cash Flow je Aktie	6,47
Buchwert je Aktie	44,40
Akt. Marktkapitalisierung	49.270,84 Mil.
EBIT	0,00 Mil.
EBIT-Marge	-

Industrie: Finanzdienstleister

Sektor: Banken

Subsektor: Banken

Anschrift: Truist Financial Corporation  
214 North Tryon Street  
Charlotte, NC 28202  
<https://www.truist.com/>

Investor Relations: Brad Milsaps

IR-Telefon: +1-770-352-5347

IR-Email: [investors@truist.com](mailto:investors@truist.com)

Hauptaktionäre: Vanguard Group Inc (8.81%), BlackRock Inc. (7.28%), State Street Corporation (4.66%), Dodge & Cox (3.97%), Bank of America Corp. (1...)

Streubesitz: -

Vorstand: Mike Maguire, Scott Case, Hugh S. "Beau" Cummins III, Denise M. DeMaio, Ellen M. Fitzsimmons, Kimberly Moore-Wright, Clarke R. Starnes...

Aufsichtsrat: William H. Rogers Jr., Jennifer S. Banner, K. David Boyer Jr., Agnes Bundy Scanlan, Anna R. Cablik, Dallas S. Clement, Paul D. Donahue...

Mitarbeiter: -

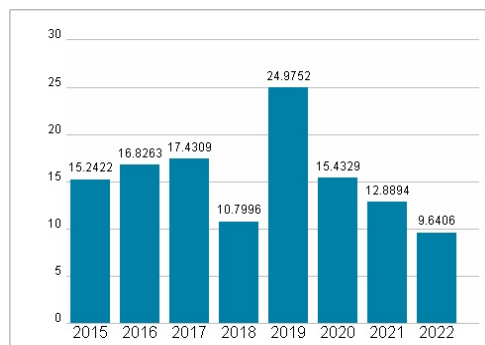
Umsatz: 33246,00 Mil.



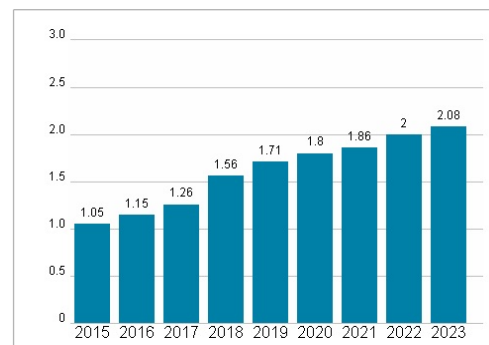
## Wertentwicklung

	1M	6M	1J
Performance	+10,62%	+14,25%	+35,00%
Volatilität	28,35	29,58	27,11
Volumen Ø (Stk./Tag)	00	00	00

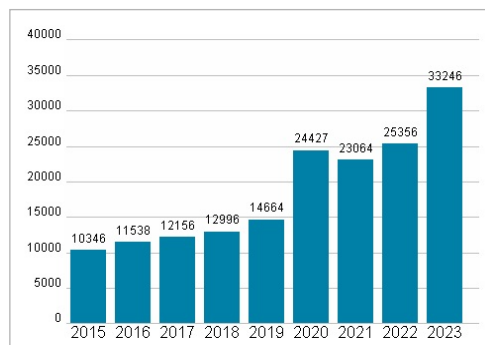
## Aktuelles KGV



## Dividende je Aktie (USD)



## Unternehmensumsatz (USD)



## EBIT (USD)



Historische Daten: 2023

Erstellt: 22.01.2025 13:56

RISIKOHINWEIS: Die Informationen auf dieser Seite dienen ausschließlich zu Informationszwecken und sollten weder als Verkaufsangebot noch als Aufforderung zum Kauf des Wertpapiers oder einer Empfehlung zugunsten des Wertpapiers verstanden werden. Die baha GmbH und die BAWAG P.S.K. Bank für Arbeit und Wirtschaft und Österreichische Postsparkasse Aktiengesellschaft übernehmen trotz sorgfältigster Recherche keinerlei Haftung für die Richtigkeit der angegebenen Daten.

Factsheet erstellt von: [www.baha.com](http://www.baha.com)