

TRUIST FINL CORP. DL 5

Börse: TradeGate

ISIN: US89832Q1094

Währung: EUR

Kurs: 39,30 EUR

Stand: 06.03.2025

Truist Financial Corporation (ehemals BB&T Corp.) ist eine Finanz-Holdinggesellschaft mit operativ in allen Regionen der USA tätigen Tochterunternehmen. Diese Töchter sind weitgehend unabhängig vom Konzern organisiert und kommunal angelegt. Die Holding setzt sich aus über Genossenschaftsbanken und Bausparkassen, Versicherungsgesellschaften und weiteren Finanzdienstleistern zusammen. In zwölf US-Bundesstaaten betreibt der Konzern Finanzcenter, die eine breite Palette an Bankprodukten und Leistungen für Privat- und Geschäftskunden bieten, darunter auch Hypotheken, Darlehen, Anlageprodukte und Versicherungen. 2020 fusionierte SunTrust Banks Inc. mit BB&T Corp. zur Truist Financial Corporation.

| | |
|----------------------------|---------------------|
| Aktuelles KGV | 12,67 |
| Gewinn je Aktie | 3,42 |
| Letzte Dividende je Aktie | 2,08 |
| Aktuelle Dividendenrendite | 4,79 |
| Cash Flow je Aktie | 1,66 |
| Buchwert je Aktie | 48,78 |
| Akt. Marktkapitalisierung | 56.626,11 Mil. |
| EBIT | 0,00 Mil. |
| EBIT-Marge | - |
| Industrie | Finanzdienstleister |

| | |
|-----------|--------|
| Sektor | Banken |
| Subsektor | Banken |

Anschrift
 Truist Financial Corporation
 214 North Tryon Street
 Charlotte, NC 28202
<https://www.truist.com/>

Investor Relations Brad Milsaps
 IR-Telefon +1-770-352-5347
 IR-Email investors@truist.com

Hauptaktionäre
 Vanguard Group Inc (8.81%),BlackRock Inc. (7.28%),State Street Corporation (4.66%),Dodge & Cox (3.97%),Bank of America Corp. (1...)

Streubesitz -

Vorstand
 Mike Maguire, Scott Case, Hugh S. "Beau" Cummins III, Denise M. DeMaio, Ellen M. Fitzsimmons, Kimberly Moore-Wright, Clarke R. Starnes...

Aufsichtsrat
 William H. Rogers Jr., Jennifer S. Banner, K. David Boyer Jr., Agnes Bundy Scanlan, Anna R. Cablik, Dallas S. Clement, Paul D. Donahue...

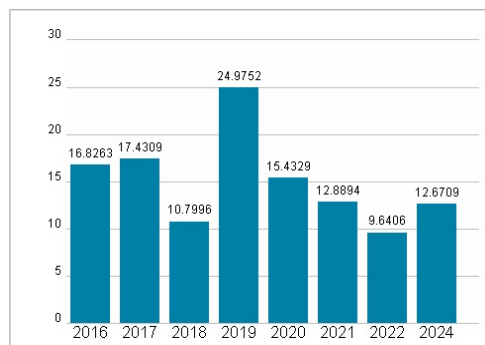
Mitarbeiter -

Umsatz 24253,00 Mil.

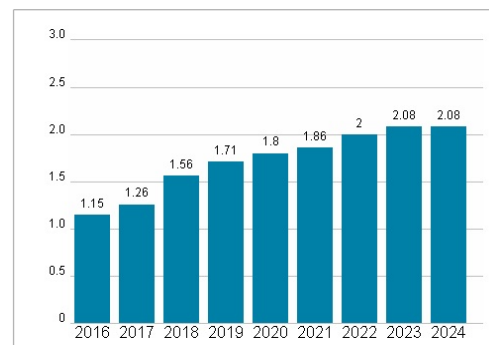


| Wertentwicklung | 1M | 6M | 1J |
|----------------------|---------|--------|---------|
| Performance | -16,61% | +0,23% | +14,49% |
| Volatilität | 35,31 | 30,61 | 28,49 |
| Volumen Ø (Stk./Tag) | 112 | 1131 | 739 |

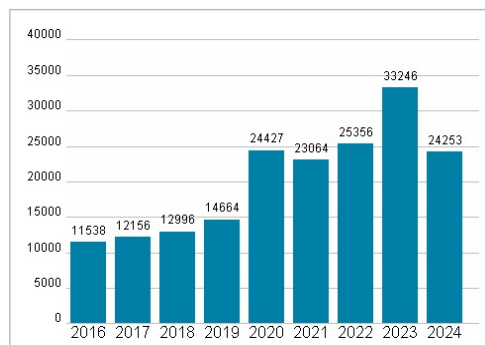
Aktuelles KGV



Dividende je Aktie (USD)



Unternehmensumsatz (USD)



EBIT (USD)



Historische Daten: 2024 Erstellt: 09.03.2025 16:11