

PARAMOUNT GLOB. B DL-,001

Börse: Stuttgart

ISIN: US92556H2067

Währung: EUR

Kurs: 10,87 EUR

Stand: 06.03.2025

Paramount Global (vormals ViacomCBS) ist ein führendes globales Medien- und Unterhaltungsunternehmen, das verschiedenste Inhalte für ein weltweites Publikum produziert. Das Portfolio der Mediengruppe umfasst unter anderem CBS, Showtime Networks, Paramount Pictures, Nickelodeon, MTV, Comedy Central, BET, CBS All-Access, Pluto TV sowie Simon & Schuster. ViacomCBS bietet nicht nur Streaming-Dienste und digitale Videoprodukte, sondern auch leistungsstarke Produktions-, Vertriebs- und Werbelösungen für Partner auf fünf Kontinenten. In seiner heutigen Form entstand das Unternehmen Ende 2019 durch die Fusion der beiden Mediengruppen Viacom und CBS.

Aktuelles KGV	-
Gewinn je Aktie	-9,23
Letzte Dividende je Aktie	0,20
Aktuelle Dividendenrendite	1,91
Cash Flow je Aktie	1,12
Buchwert je Aktie	25,02
Akt. Marktkapitalisierung	6.589,88 Mil.
EBIT	-5269,00 Mil.
EBIT-Marge	-18,04
Industrie	Medien



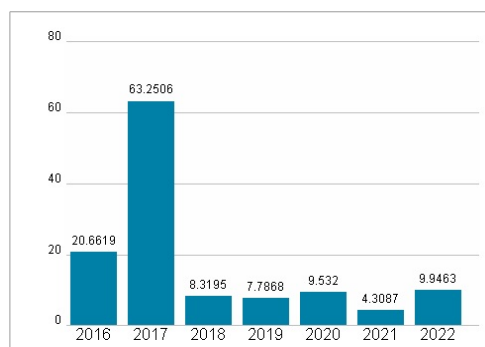
Sektor	TV/Radio
Subsektor	TV/Radio
Anschrift	Paramount Global 1515 Broadway - 52nd Floor New York, NY 10036, USA https://www.paramount.com/

Wertentwicklung

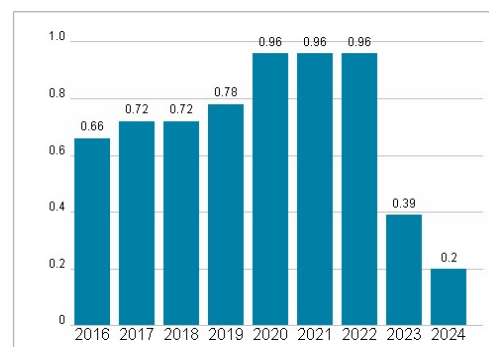
	1M	6M	1J
Performance	+3,25%	+16,23%	+7,67%
Volatilität	27,21	27,97	49,82
Volumen Ø (Stk./Tag)	779	160	274

Investor Relations	Anthony DiClemente
IR-Telefon	+1-212-846-5208
IR-Email	

Aktuelles KGV



Dividende je Aktie (USD)

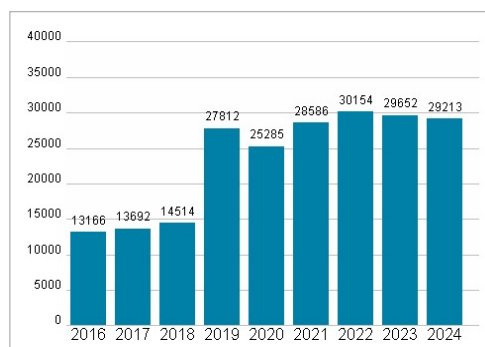


Hauptaktionäre	Freefloat (94.8%), National Amusements, Inc. (5.2%)
----------------	-----------------------------------------------------

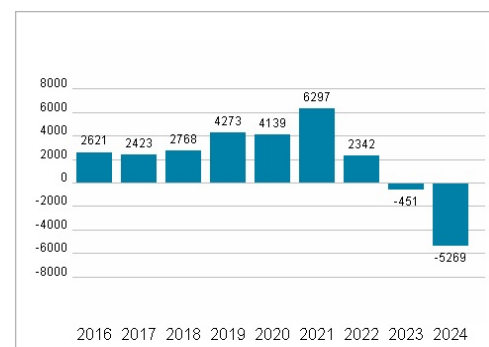
Streubesitz	-
-------------	---

Vorstand	Naveen Chopra
----------	---------------

Unternehmensumsatz (USD)



EBIT (USD)



Aufsichtsrat	Barbara M. Byrne, Candace K. Beinecke, Charles E. Phillips, Jr., Frederick O. Terrell, Judith A. McHale, Linda M. Griego, Nicole Seligman...
--------------	----------------------------------------------------------------------------------------------------------------------------------------------

Mitarbeiter	-
-------------	---

Umsatz	29213,00 Mil.
--------	---------------

Historische Daten: 2024

Erstellt: 07.03.2025 09:38

RISIKOHINWEISE: Die Informationen auf dieser Seite dienen ausschließlich zu Informationszwecken und sollten weder als Verkaufsangebot noch als Aufforderung zum Kauf des Wertpapiers oder einer Empfehlung zugunsten des Wertpapiers verstanden werden. Die baha GmbH und die BAWAG P.S.K. Bank für Arbeit und Wirtschaft und Österreichische Postsparkasse Aktiengesellschaft übernehmen trotz sorgfältigster Recherche keinerlei Haftung für die Richtigkeit der angegebenen Daten.

Factsheet erstellt von: www.baha.com