

# PARAMOUNT GLOB. B DL-,001

Börse: TradeGate

ISIN: US92556H2067

Währung: EUR

Kurs: 9,97 EUR

Stand: 20.11.2024

Paramount Global (vormals ViacomCBS) ist ein führendes globales Medien- und Unterhaltungsunternehmen, das verschiedenste Inhalte für ein weltweites Publikum produziert. Das Portfolio der Mediengruppe umfasst unter anderem CBS, Showtime Networks, Paramount Pictures, Nickelodeon, MTV, Comedy Central, BET, CBS All-Access, Pluto TV sowie Simon & Schuster. ViacomCBS bietet nicht nur Streaming-Dienste und digitale Videoprodukte, sondern auch leistungsstarke Produktions-, Vertriebs- und Werbelösungen für Partner auf fünf Kontinenten. In seiner heutigen Form entstand das Unternehmen Ende 2019 durch die Fusion der beiden Mediengruppen Viacom und CBS.

|                            |               |
|----------------------------|---------------|
| Aktuelles KGV              | -             |
| Gewinn je Aktie            | -0,93         |
| Letzte Dividende je Aktie  | 0,39          |
| Aktuelle Dividendenrendite | 2,64          |
| Cash Flow je Aktie         | 0,73          |
| Buchwert je Aktie          | 35,33         |
| Akt. Marktkapitalisierung  | 9.048,26 Mil. |
| EBIT                       | -451,00 Mil.  |
| EBIT-Marge                 | -1,52         |

Industrie Medien

Sektor TV/Radio

Subsektor TV/Radio

Anschrift  
 Paramount Global  
 1515 Broadway - 52nd Floor  
 New York, NY 10036, USA  
<https://www.paramount.com/>

Investor Relations Anthony DiClemente

IR-Telefon +1-212-846-5208

IR-Email

Hauptaktionäre  
 Freefloat (94.8%), National Amusements, Inc. (5.2%)

Streubesitz -

Vorstand  
 Naveen Chopra

Aufsichtsrat  
 Barbara M. Byrne, Candace K. Beinecke, Charles E. Phillips, Jr., Frederick O. Terrell, Judith A. McHale, Linda M. Griego, Nicole Seligman...

Mitarbeiter -

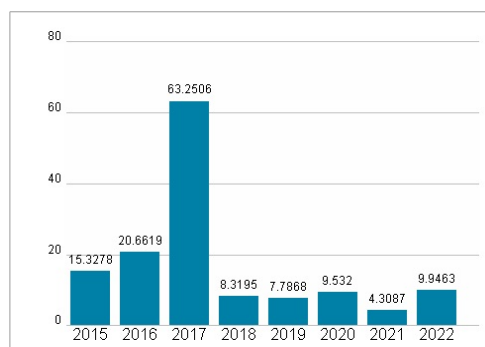
Umsatz 29652,00 Mil.



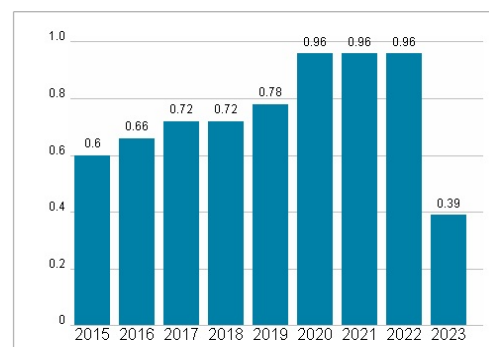
## Wertentwicklung

|                      | 1M      | 6M     | 1J      |
|----------------------|---------|--------|---------|
| Performance          | +10,67% | -6,04% | -17,67% |
| Volatilität          | 36,96   | 39,21  | 54,44   |
| Volumen Ø (Stk./Tag) | 5 046   | 6 163  | 8 741   |

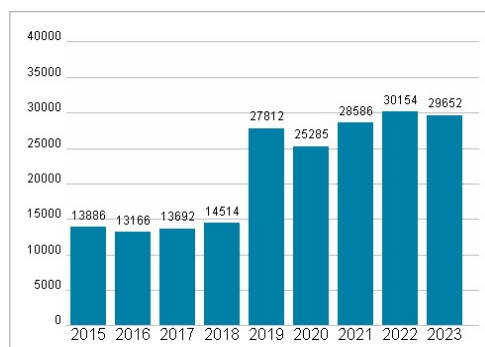
## Aktuelles KGV



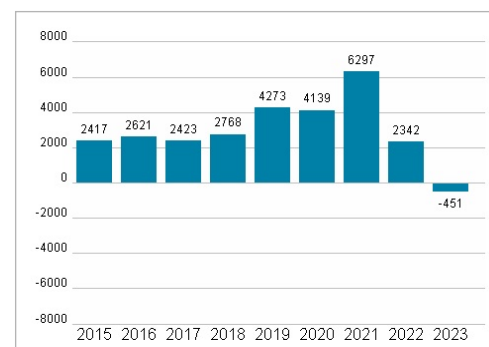
## Dividende je Aktie (USD)



## Unternehmensumsatz (USD)



## EBIT (USD)



Historische Daten: 2023

Erstellt: 22.11.2024 03:59

RISIKOHINWEISE: Die Informationen auf dieser Seite dienen ausschließlich zu Informationszwecken und sollten weder als Verkaufsangebot noch als Aufforderung zum Kauf des Wertpapiers oder einer Empfehlung zugunsten des Wertpapiers verstanden werden. Die baha GmbH und die BAWAG P.S.K. Bank für Arbeit und Wirtschaft und Österreichische Postsparkasse Aktiengesellschaft übernehmen trotz sorgfältigster Recherche keinerlei Haftung für die Richtigkeit der angegebenen Daten.

Factsheet erstellt von: [www.baha.com](http://www.baha.com)