

STRYKER CORP. DL-,10

Börse: Lang & Schwarz

ISIN: US8636671013

Währung: EUR

Kurs: 379,00 EUR

Stand: 21.01.2025

Stryker Corp. ist ein weltweit führender Anbieter von medizinischen und chirurgischen Produkten. Das Leistungsspektrum umfasst orthopädische Implantate, Trauma-Systeme, das für das Knochenwachstum verantwortliche osteogene Protein-1 (OP-1), verschiedene chirurgische Instrumente, Endoskopie-Systeme sowie verschiedenes Zubehör und Verbrauchsmaterial für die Versorgung von Patienten. Auch Produkte für die Unfallversorgung wie Tragebahnen gehören zum Portfolio des Unternehmens. Stryker Corp. wurde 1946 von Dr. Homer Stryker gegründet, einem bedeutenden Orthopäden und Erfinder von mehreren orthopädischen Produkten. Das Unternehmen vertreibt seine Produkte in über 100 Ländern auf der ganzen Welt.

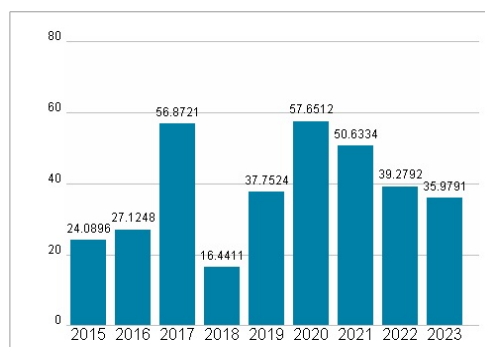
Aktuelles KGV	35,98
Gewinn je Aktie	8,32
Letzte Dividende je Aktie	3,05
Aktuelle Dividendenrendite	1,02
Cash Flow je Aktie	9,76
Buchwert je Aktie	48,90
Akt. Marktkapitalisierung	113.873,87 Mil.
EBIT	3888,00 Mil.
EBIT-Marge	18,97
Industrie	Gesundheitswesen
Sektor	Pharmazeutische Industrie
Subsektor	Pharmazeutische Industrie
Anschrift	Stryker Corporation 2825 Airview Boulevard Kalamazoo, Michigan 49002, USA www.stryker.com
Investor Relations	Jason Beach
IR-Telefon	+1 269 385 2600
IR-Email	r.jason.beach@stryker.com
Hauptaktionäre	Vanguard Group Inc (8.17%),BlackRock Inc. (6.54%),Greenleaf Trust (4.85%),State Street Corporation (3.74%),Price T Rowe Associates...
Streubesitz	64,10%
Vorstand	Glenn Boehnlein, Yin Becker, Katy Fink, Rob Fletcher, Viju Menon, Andy Pierce, Spencer Stiles
Aufsichtsrat	Kevin A. Lobo, Allan C. Golston, Andrew K. Silvernail, Dr. Srikant M. Datar, Giovanni Caforio, Lisa M. Skeete Tatum, Mary K. Brainerd...
Mitarbeiter	-
Umsatz	20498,00 Mil.



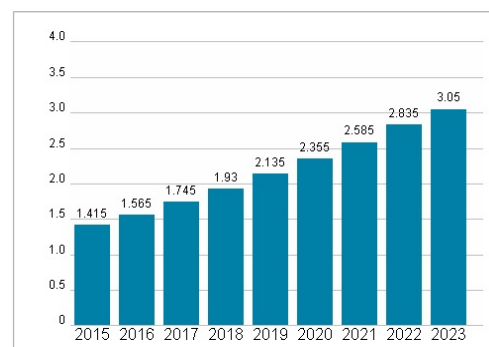
Wertentwicklung

	1M	6M	1J
Performance	+7,99%	+20,97%	+32,95%
Volatilität	24,03	27,48	24,71
Volumen Ø (Stk./Tag)	00	00	00

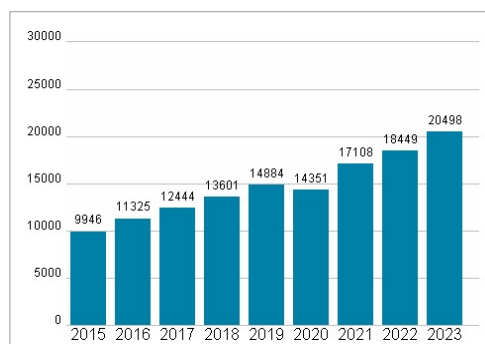
Aktuelles KGV



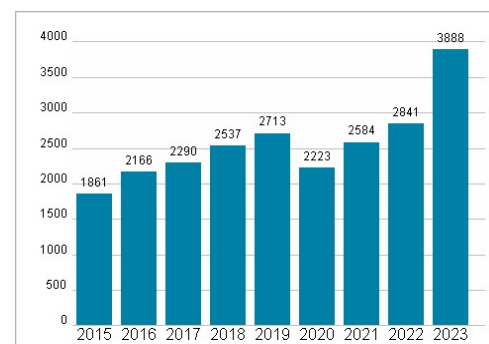
Dividende je Aktie (USD)



Unternehmensumsatz (USD)



EBIT (USD)



Historische Daten: 2023

Erstellt: 22.01.2025 17:50