

# GEN DIGITAL INC. DL-,01

Börse: Lang & Schwarz

ISIN: US6687711084

Währung: EUR

Kurs: 24,20 EUR

Stand: 03.10.2024

NortonLifeLock Inc. ist ein führender Hersteller von Sicherheits-, Speicher- und Systemverwaltungssoftware, der eine Vielzahl von Daten- und Netzwerksicherheitslösungen für Einzelpersonen und Unternehmen anbietet. Das Leistungsspektrum des Unternehmens umfasst unter anderem Produkte für den Virenschutz, Firewalls, VPNs (Virtual Private Networks), das Schwachstellenmanagement, die Erkennung von Eindringlingen, Fernmanagementtechnologien und verschiedene Sicherheitsdienste für Kunden und Unternehmen weltweit. Zu den meistverkauften Produkten gehören Backup Exec, Endgeräteschutz, NetBackup oder Client Management Suite.

Aktuelles KGV	22,77
Gewinn je Aktie	0,98
Letzte Dividende je Aktie	0,50
Aktuelle Dividendenrendite	2,23
Cash Flow je Aktie	3,30
Buchwert je Aktie	3,51
Akt. Marktkapitalisierung	14.025,67 Mil.
EBIT	1122,00 Mil.
EBIT-Marge	29,43
Industrie	Technologie
Sektor	Software

Subsektor	-
Anschrift	Gen Digital Inc. 60 East Rio Salado Parkway Suite 1000 Tempe, 85281 <a href="https://www.gendigital.com/us/en/">https://www.gendigital.com/us/en/</a>

Investor Relations	
IR-Telefon	
IR-Email	IR@gendigital.com

Hauptaktionäre	Vanguard Group (10,79%), BlackRock Inc. (9,58%), FMR LLC. (5,61%), State Street Corporation (4,74%), Starboard Value LP (2,07%)
----------------	---

Streubesitz	-
-------------	---

Vorstand	Natalie Derse, Ondrej Vlcek, Bryan Ko, Kara Jordan, Leena Elias, Michal Pechoucek, Vita Santrucek, Judith Bitterli, Travis Witteveen...
----------	---

Aufsichtsrat	Frank E. Dangeard, Sue Barsamian, Pavel Baudis, Eric K. Brandt, Nora Denzel, Peter A. Feld, Emily Heath, Vincent Pilette, Sherrese...
--------------	---

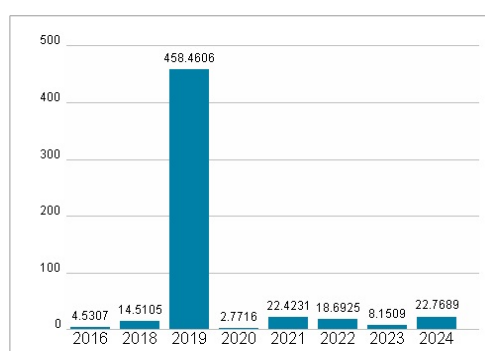
Mitarbeiter	-
Umsatz	3812,00 Mil.



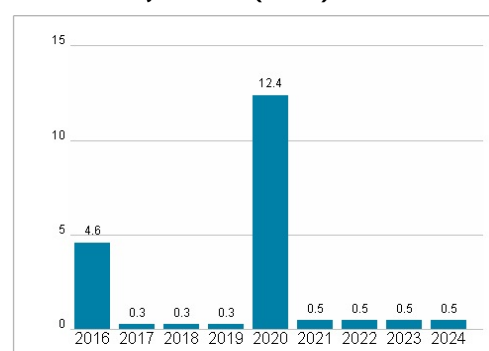
## Wertentwicklung

	1M	6M	1J
Performance	+5,13%	+23,00%	+53,85%
Volatilität	19,79	31,08	30,08
Volumen Ø (Stk./Tag)	00	00	00

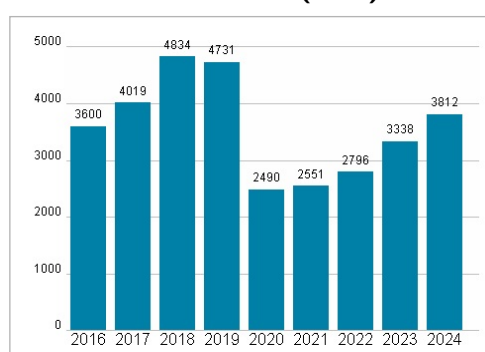
## Aktuelles KGV



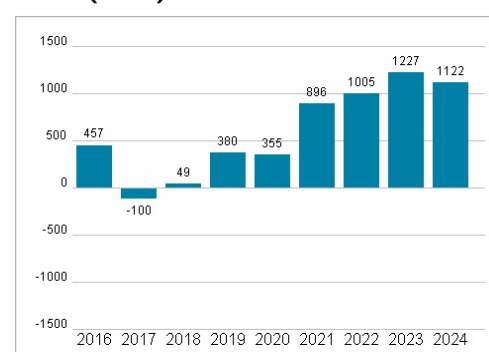
## Dividende je Aktie (USD)



## Unternehmensumsatz (USD)



## EBIT (USD)



Historische Daten: 2024

Erstellt: 05.10.2024 02:08

**RISIKOHINWEIS:** Die Informationen auf dieser Seite dienen ausschließlich zu Informationszwecken und sollten weder als Verkaufsangebot noch als Aufforderung zum Kauf des Wertpapiers oder einer Empfehlung zugunsten des Wertpapiers verstanden werden. Die baha GmbH und die BAWAG P.S.K. Bank für Arbeit und Wirtschaft und Österreichische Postsparkasse Aktiengesellschaft übernehmen trotz sorgfältigster Recherche keinerlei Haftung für die Richtigkeit der angegebenen Daten.

Factsheet erstellt von: [www.baha.com](http://www.baha.com)