

NEXI S.P.A.

Börse: Nasdaq Other OTC

ISIN: IT0005366767

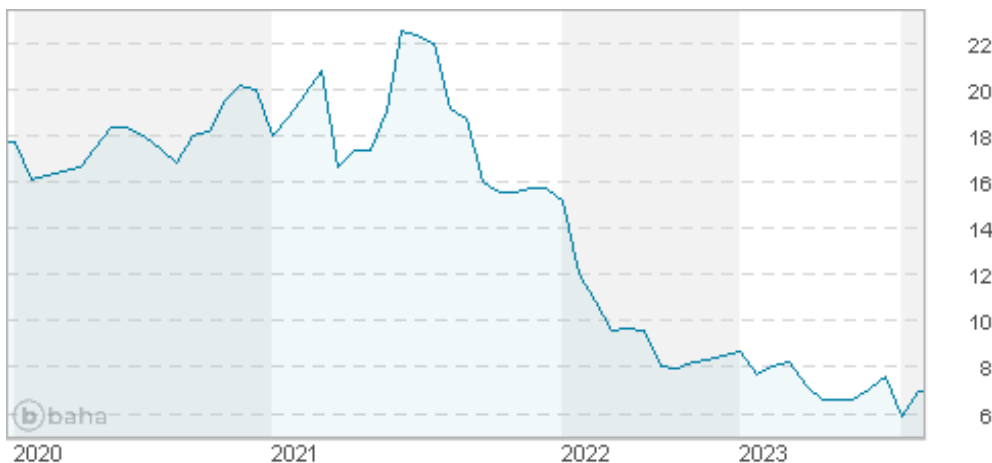
Währung: USD

Kurs: 5,92 USD

Stand: 03.05.2024

Nexi S.p.A. bietet elektronische Geld- und Zahlungsdienstleistungen für Banken, kleine und mittlere Unternehmen, große internationale Unternehmen, Institutionen und öffentliche Verwaltungen in Italien. Das Unternehmen bietet Zahlungsverarbeitung und -akzeptanz, Konfiguration, Aktivierung und Wartung von POS-Terminals, Integration in Software für Händlerkonten, Betrugsprävention und Streitbelegungsdienste sowie Kundenbetreuung und Mehrwertdienste.

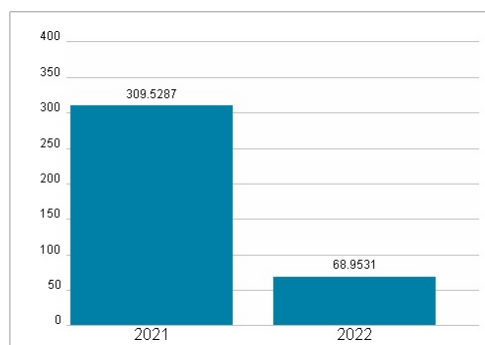
Aktuelles KGV	-
Gewinn je Aktie	-0,77
Letzte Dividende je Aktie	-
Aktuelle Dividendenrendite	-
Cash Flow je Aktie	0,69
Buchwert je Aktie	8,60
Akt. Marktkapitalisierung	9.711,92 Mil.
EBIT	-875,20 Mil.
EBIT-Marge	-15,05
Industrie	Technologie
Sektor	Sonstige Technologie
Subsektor	-
Anschrift	Nexi S.p.A Corso Sempione 55 IT-20149 Milano www.nexi.it
Investor Relations	Giulia Caproli
IR-Telefon	investor.relations@n
IR-Email	
Hauptaktionäre	H & F (19.91%),Cassa Depositi e Prestiti SpA (13.56%),Mercury Uk Holdco (9.27%),Eagle (6.08%),Poste Italiane SpA (3.54%),AB Europe...
Streubesitz	41,32%
Vorstand	Michaela Castelli , Elena Antognazza, Ernesto Albanese, Luca Bassi, Maurizio Cereda, Elisa Corghi, Johannes Korp, Marina Natale, Bo...
Aufsichtsrat	Giacomo Bugna, Eugenio Pinto, Mariella Tagliabue, Serena Gatteschi, Sonia Peron
Mitarbeiter	10 580
Umsatz	5813,56 Mil.




Wertentwicklung

	1M	6M	1J
Performance	0,00%	+17,82%	+6,25%
Volatilität			39,37
Volumen Ø (Stk./Tag)	00	4 000	4 875

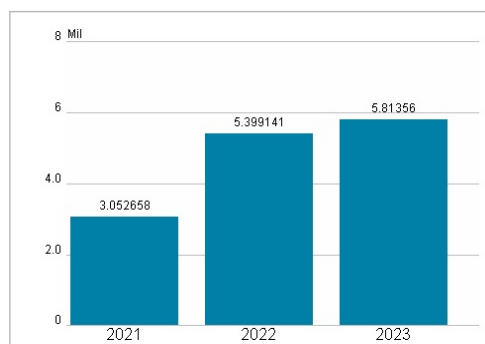
Aktuelles KGV



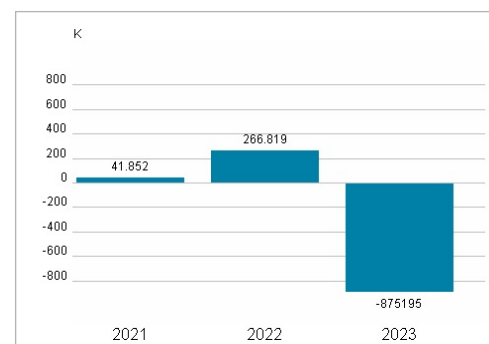
Dividende je Aktie (EUR)



Unternehmensumsatz (EUR)



EBIT (EUR)



Historische Daten: 2023

Erstellt: 06.11.2024 01:34