

TRIP.COM.GROUP SP.ADR I

Börse: Berlin

ISIN: US89677Q1076

Währung: EUR

Kurs: 66,60 EUR

Stand: 21.01.2025

Trip.com Group Limited operates as a travel service provider for accommodation reservation, transportation ticketing, packaged tours and in-destination, corporate travel management, and other travel-related services in China and internationally. The company also offers online advertising and financial services. It operates under the Ctrip, Qunar, Trip.com, and Skyscanner brands. The company was formerly known as Ctrip.com International, Ltd. and changed its name to Trip.com Group Limited in October 2019. Trip.com Group Limited was founded in 1999 and is headquartered in Shanghai, the People's Republic of China.

| | |
|----------------------------|--|
| Aktuelles KGV | - |
| Gewinn je Aktie | - |
| Letzte Dividende je Aktie | - |
| Aktuelle Dividendenrendite | - |
| Cash Flow je Aktie | - |
| Buchwert je Aktie | - |
| Akt. Marktkapitalisierung | 0,00 Mil. |
| EBIT | 11324,00 Mil. |
| EBIT-Marge | 25,41 |
| Industrie | Konsumgüter |
| Sektor | Reise |
| Subsektor | - |
| Anschrift | Trip.com Group Ltd 968 Jin Zhong Road Shanghai 200335 https://group.trip.com/ |
| Investor Relations | |
| IR-Telefon | +86 (21) 3406-4880 |
| IR-Email | iremail@trip.com |
| Hauptaktionäre | |
| Streubesitz | - |
| Vorstand | Cindy Xiaofan Wang, James Jianzhang Liang, Min Fan |
| Aufsichtsrat | James Jianzhang Liang, JP Gan, Min Fan, Neil Nanpeng Shen, Jane Jie Sun, Qi Ji, Gabriel Li, Junjie He |
| Mitarbeiter | 36 249 |
| Umsatz | 44562,00 Mil. |




Wertentwicklung

| | 1M | 6M | 1J |
|----------------------|--------|---------|----------|
| Performance | -6,65% | +54,92% | +108,39% |
| Volatilität | 31,37 | 49,49 | 42,99 |
| Volumen Ø (Stk./Tag) | 00 | 00 | 01 |

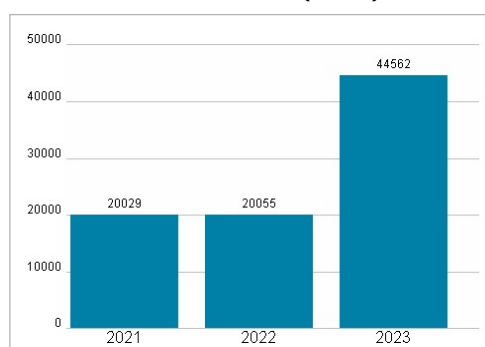
Aktuelles KGV



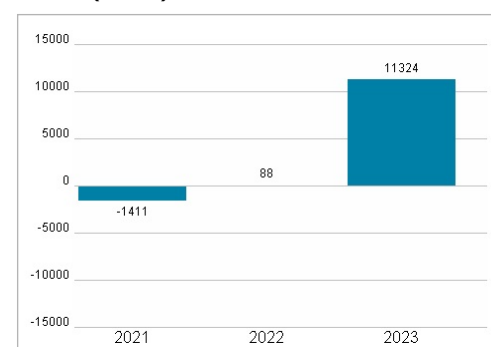
Dividende je Aktie (CNY)



Unternehmensumsatz (CNY)



EBIT (CNY)



Historische Daten: 2023

Erstellt: 22.01.2025 19:14

RISIKOHINWEISE: Die Informationen auf dieser Seite dienen ausschließlich zu Informationszwecken und sollten weder als Verkaufsangebot noch als Aufforderung zum Kauf des Wertpapiers oder einer Empfehlung zugunsten des Wertpapiers verstanden werden. Die baha GmbH und die BAWAG P.S.K. Bank für Arbeit und Wirtschaft und Österreichische Postsparkasse Aktiengesellschaft übernehmen trotz sorgfältigster Recherche keinerlei Haftung für die Richtigkeit der angegebenen Daten.

Factsheet erstellt von: www.baha.com