

# CHEMOURS CO. DL-,01

Börse: Baader Bank (Baadex)

ISIN: US1638511089

Währung: EUR

Kurs: 18,99 EUR

Stand: 21.01.2025

The Chemours Company bietet Veredelungschemikalien in Nordamerika, im asiatisch-pazifischen Raum, in Europa, im Nahen Osten, in Afrika und in Lateinamerika an. Das Unternehmen ist in drei Segmenten tätig: Titanium Technologies, Thermal & Specialized Solutions und Advanced Performance Materials.

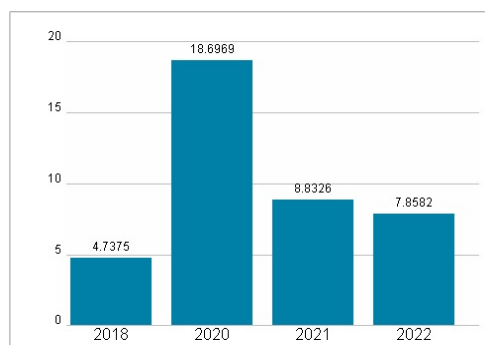
|                            |  |
|----------------------------|--|
| Aktuelles KGV              | -  |
| Gewinn je Aktie            | -1,60  |
| Letzte Dividende je Aktie  | 1,00   |
| Aktuelle Dividendenrendite | 3,17   |
| Cash Flow je Aktie         | 3,74   |
| Buchwert je Aktie          | 4,97   |
| Akt. Marktkapitalisierung  | 4.693,21 Mil.  |
| EBIT                       | 0,00 Mil.  |
| EBIT-Marge                 | -  |
| Industrie                  | Rohstoffe  |
| Sektor                     | Chemie   |
| Subsektor                  | Chemie, spezialisiert  |
| Anschrift                  | The Chemours Co<br>1007 Market Street P.O. Box 2047<br>Wilmington, Delaware 19801, USA<br>www.chemours.com/en                            |
| Investor Relations         | Lori Ursomarso   |
| IR-Telefon                 | +1 302 773 2263  |
| IR-Email                   | investor@chemours.com  |
| Hauptaktionäre             | Blackrock Inc. (11.83%), Vanguard Group, Inc. (The) (11.83%), FMR, LLC (10.23%), State Street Corporation (2.98%), JP Morgan Chase...    |
| Streubesitz                | 74,79%   |
| Vorstand                   | Shane Hostetter, Matthew Abbott, Joseph Martinko, Gerardo Familiar, Diane Iuliano Picho, Brian Shay, Alvenia Scarborough, Kristine...    |
| Aufsichtsrat               | Dawn L. Farrell, Curtis V. Anastasio, Mary B. Cranston, Alister Cowan, Pamela Fletcher, Erin N. Kane, Sean D. Keohane, Guillaume Pepy... |
| Mitarbeiter                | -  |
| Umsatz                     | 6027,00 Mil.   |



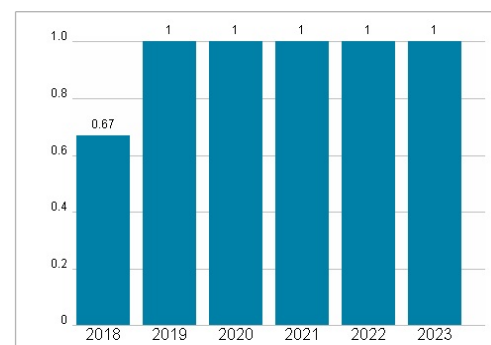
## Wertentwicklung

|                      | 1M      | 6M      | 1J      |
|----------------------|---------|---------|---------|
| Performance          | +12,89% | -14,84% | -36,10% |
| Volatilität          | 48,51   | 52,58   | 58,33   |
| Volumen Ø (Stk./Tag) | 00      | 00      | 00      |

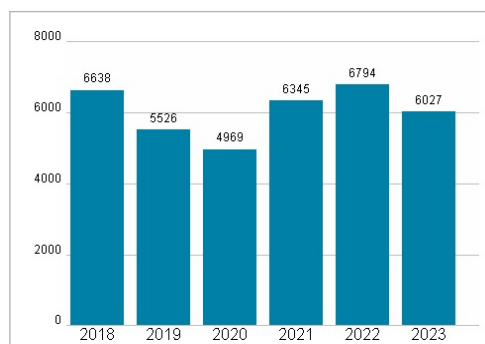
## Aktuelles KGV



## Dividende je Aktie (USD)



## Unternehmensumsatz (USD)



## EBIT (USD)



Historische Daten: 2023

Erstellt: 23.01.2025 06:44