

# MERCADOLIBRE INC. DL-,001

Börse: Xetra

ISIN: US58733R1023

Währung: EUR

Kurs: 1883,60 EUR

Stand: 26.09.2024

Mercadolibre ist das größte E-Commerce-Unternehmen im lateinamerikanischen Raum. Es dient als integrierte Plattform sowie als Anbieter der technologiebasierten Tools, mit denen Unternehmen und Einzelpersonen Produkte und Dienstleistungen in der Region handeln können. Das Unternehmen ermöglicht den Handel über seine Marktplatzplattform, mit der Nutzer in den meisten Teilen Lateinamerikas kaufen und verkaufen können. Dazu zählen auch Online-Kleinanzeigen für Kraftfahrzeuge, Schiffe, Flugzeuge, Dienstleistungen und Immobilien. Kooperationspartner ist u.a. die US-amerikanische Plattform Ebay.

Aktuelles KGV	80,72
Gewinn je Aktie	19,47
Letzte Dividende je Aktie	-
Aktuelle Dividendenrendite	-
Cash Flow je Aktie	101,39
Buchwert je Aktie	60,58
Akt. Marktkapitalisierung	79.673,06 Mil.
EBIT	2207,00 Mil.
EBIT-Marge	14,61

Industrie	Internet
Sektor	Internet
Subsektor	Internetsoftware und Dienstleistungen
Anschrift	Mercadolibre Inc. WTC Free Zone Dr. Luis Bonavita 1294 Of. 1733 Montevideo 11300 <a href="https://www.mercadolibre.com">https://www.mercadolibre.com</a>

Investor Relations	
IR-Telefon	
IR-Email	<a href="mailto:investor@mercadolibre.com">investor@mercadolibre.com</a>

Hauptaktionäre	BAILLIE GIFFORD CO (10.6183%), CAPITAL RESEARCH GLOBAL INVESTOR (5.18188%), Morgan Stanley (4.78144%), JENNISON ASSOCIATES LLC (4.261428%)
----------------	--

Streubesitz	-
-------------	---

Vorstand	
----------	--

Aufsichtsrat	Alejandro Nicolás Aguzin, Emiliano Calemkuk, Henrique Dubugras, Marcos Galperin, Nicolas Galperin, Susan Segal, Andrea Mayumi Petroni...
--------------	--

Mitarbeiter	-
-------------	---

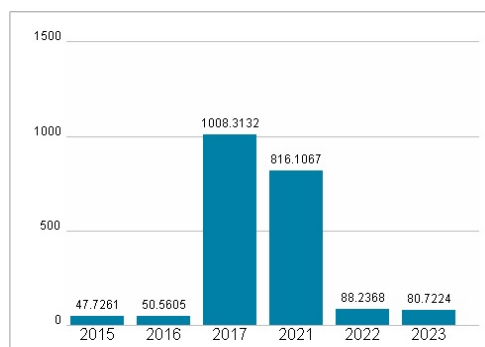
Umsatz	15107,00 Mil.
--------	---------------



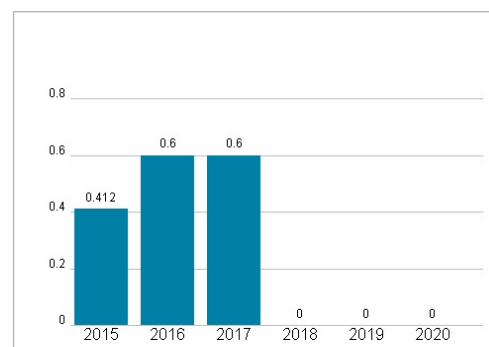
## Wertentwicklung

	1M	6M	1J
Performance	+3,55%	+31,79%	+55,61%
Volatilität	25,04	32,67	32,35
Volumen Ø (Stk./Tag)	56	61	81

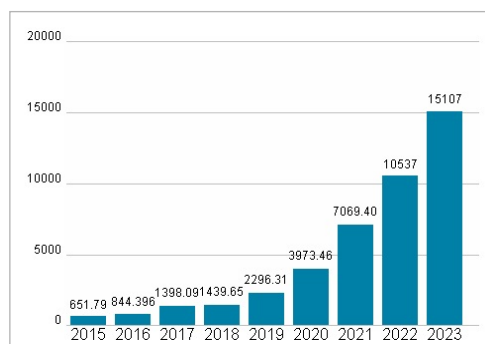
## Aktuelles KGV



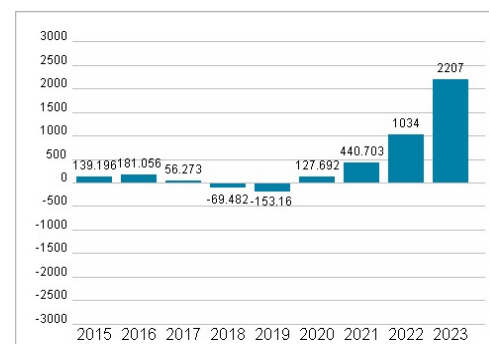
## Dividende je Aktie (USD)



## Unternehmensumsatz (USD)



## EBIT (USD)



Historische Daten: 2023

Erstellt: 29.09.2024 01:40

**RISIKOHINWEIS:** Die Informationen auf dieser Seite dienen ausschließlich zu Informationszwecken und sollten weder als Verkaufsangebot noch als Aufforderung zum Kauf des Wertpapiers oder einer Empfehlung zugunsten des Wertpapiers verstanden werden. Die baha GmbH und die BAWAG P.S.K. Bank für Arbeit und Wirtschaft und Österreichische Postsparkasse Aktiengesellschaft übernehmen trotz sorgfältigster Recherche keinerlei Haftung für die Richtigkeit der angegebenen Daten.

Factsheet erstellt von: [www.baha.com](http://www.baha.com)