

Baker Hughes Co

Börse: Cboe US

ISIN: US05722G1004

Währung: USD

Kurs: 43,08 USD

Stand: 18.11.2024

Die Baker Hughes Company ist einer der führenden Hersteller von Technologielösungen für erdöl- und erdgasfördernde Unternehmen. Zum Produktportfolio gehören neben Technologie und Maschinen auch Serviceleistungen für Ölfelder, Raffinerien und Pipelinebetreiber. Angeboten werden zum Beispiel diamantbesetzte Hochleistungsbohrköpfe, Bohrmaschinen, Messsysteme zur Datenerfassung während des Bohrvorgangs, Bohrflüssigkeiten, Ölquellenanalysen im Vorfeld von Bohrungen, Maschinen zur Trennung von liquiden Bohrabfällen, Turbinensysteme, Hochleistungspumpen, Kabelnetze sowie Filteranlagen. Kunden erhalten darüber hinaus Strategien zur Auffindung und Entwicklung von weltweiten Erdölreservoirs. Der Konzern übernimmt dabei auch das Management und die Wartung ganzer Ölfelder und Pipelinenetze. Im Juli 2017 erfolgte der Zusammenschluss von Baker Hughes mit dem Oil & Gas Geschäft von GE.

Aktuelles KGV	17,61
Gewinn je Aktie	1,94
Letzte Dividende je Aktie	0,78
Aktuelle Dividendenrendite	2,28
Cash Flow je Aktie	3,06
Buchwert je Aktie	15,51
Akt. Marktkapitalisierung	34.210,13 Mil.
EBIT	2317,00 Mil.
EBIT-Marge	9,08

Industrie	Energie und Verkehrsmittel
Sektor	Öl und Gas

Subsektor -

Anschrift
Baker Hughes Company
17021 Aldine Westfield Road
Houston, Texas 77073-5101, USA
<https://www.bakerhughes.com/>

Investor Relations Judson E. Bailey

IR-Telefon +1-281-809-9088

IR-Email
investor.relations@bakerhughes.com

Hauptaktionäre
Vanguard Group (12.2142%), BlackRock Inc. (9.86071%), Capital World Investors (7.39851%), State Street Corporation (6.51962%), JP Morgan...

Streubesitz 55,40%

Vorstand
Nancy Buese, Deanna Jones, Jeff Fleece, Maria Claudia Borras, Regina Bynote Jones, Jim Apostolides, Ganesh Ramaswamy

Aufsichtsrat
Lorenzo Simonelli, Cynthia B. Carroll, John G. Rice, Lynn Elsenhans, Michael Dumais, Nelda J. Connors, W. Geoffrey Beattie, Gregory...

Mitarbeiter -

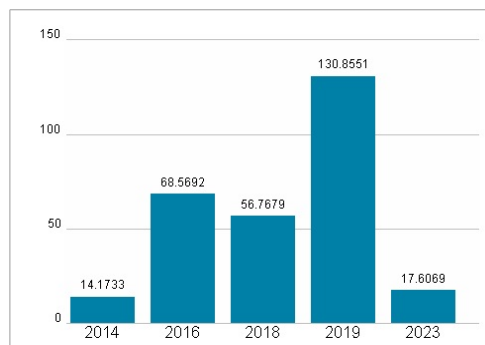
Umsatz 25506,00 Mil.



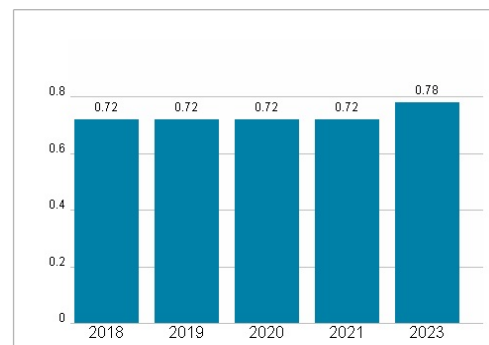
Wertentwicklung

	1M	6M	1J
Performance	+17,72%	+27,99%	+27,15%
Volatilität	41,96	30,99	26,49
Volumen Ø (Stk./Tag)	310 242	269 977	326 360

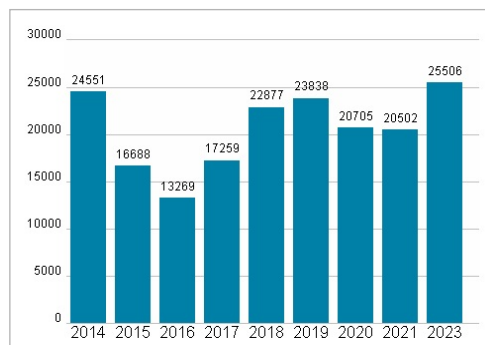
Aktuelles KGV



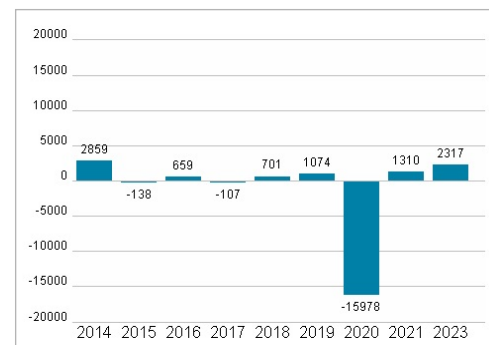
Dividende je Aktie (USD)



Unternehmensumsatz (USD)



EBIT (USD)



Historische Daten: 2023

Erstellt: 20.11.2024 00:23

RISIKOHINWEISE: Die Informationen auf dieser Seite dienen ausschließlich zu Informationszwecken und sollten weder als Verkaufsangebot noch als Aufforderung zum Kauf des Wertpapiers oder einer Empfehlung zugunsten des Wertpapiers verstanden werden. Die baha GmbH und die BAWAG P.S.K. Bank für Arbeit und Wirtschaft und Österreichische Postsparkasse Aktiengesellschaft übernehmen trotz sorgfältigster Recherche keinerlei Haftung für die Richtigkeit der angegebenen Daten.

Factsheet erstellt von: www.baha.com