

VERALLIA SA (PROM.)EO3,38

Börse: München

ISIN: FR0013447729

Währung: EUR

Kurs: 25,68 EUR

Stand: 01.10.2024

Verallia Société Anonyme produziert und vertreibt weltweit Glasverpackungsprodukte für Getränke und Lebensmittel. Mit 34 Glaswerken, 5 Dekorwerken und 12 Scherbenverarbeitungszentren in 12 Ländern stellt das Unternehmen jährlich 17 Milliarden Glasflaschen und -gläser her und beliefert damit 10.000 Unternehmen, von lokalen Familienbetrieben bis hin zu großen internationalen Marken. Das Unternehmen bietet Flaschen für stille und schäumende Weine, Spirituosen, Biere, Softdrinks und Öle an. Das Unternehmen bietet Gläser für Babynahrung, Molkereiprodukte, Konfitüren, Honig, Brotaufstriche, Gewürze, Soßen und Konserven an.

Aktuelles KGV	8,67
Gewinn je Aktie	4,02
Letzte Dividende je Aktie	2,15
Aktuelle Dividendenrendite	6,17
Cash Flow je Aktie	7,34
Buchwert je Aktie	7,77
Akt. Marktkapitalisierung	4.075,28 Mil.
EBIT	761,30 Mil.
EBIT-Marge	19,50

Industrie	Industrie
Sektor	Verpackungen
Subsektor	Container und Verpackungen
Anschrift	Verallia Place Des Corolles, Courbevoie Ile-de-France, 92400 https://www.verallia.com/en/

Investor Relations	Alexandra Baubigeat Baubergeat
IR-Telefon	
IR-Email	investors@verallia.com

Hauptaktionäre	Brasil Warrant Administração de Bens e Empresas S.A. (BWVA) (28,12%), Bpifrance Participations (7,51%), Treasury Shares (4,41%), Employees...
----------------	---

Streubesitz -

Vorstand	Nathalie Delbreuve, Romain Barral, Pierre-Henri Desportes, Wendy Kool-Foulon, Paulo Pinto, Marco Ravasi, Quintin Testa Dominguez, Katia...
----------	--

Aufsichtsrat	Michel Giannuzzi, Patrice Lucas, João Salles, Marcia Freitas, Sébastien Moynot, Didier Debrosse, Marie-José Donsion, Virginie Hélias...
--------------	---

Mitarbeiter 11 000

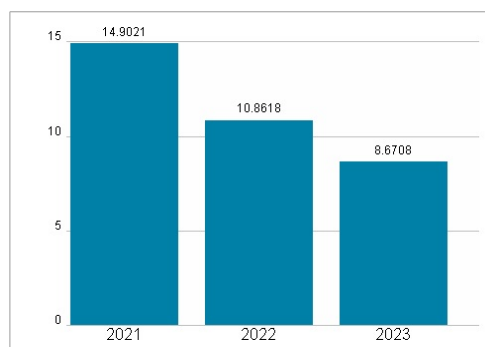
Umsatz 3903,80 Mil.



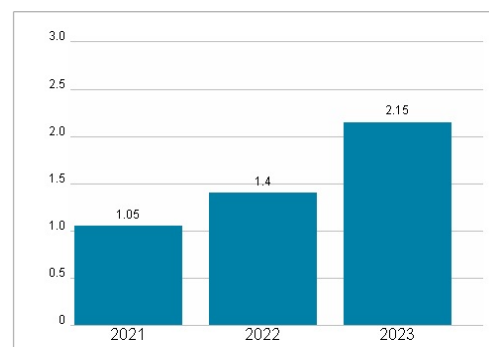
Wertentwicklung

	1M	6M	1J
Performance	-3,44%	-28,29%	-30,72%
Volatilität	33,46	34,37	30,85
Volumen Ø (Stk./Tag)	00	00	00

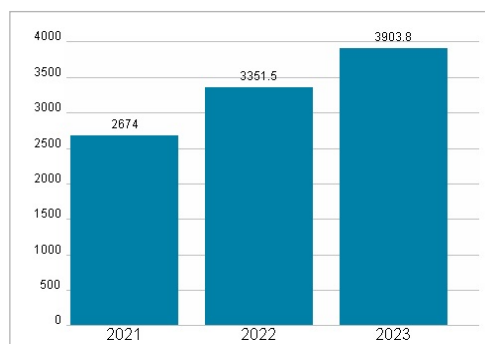
Aktuelles KGV



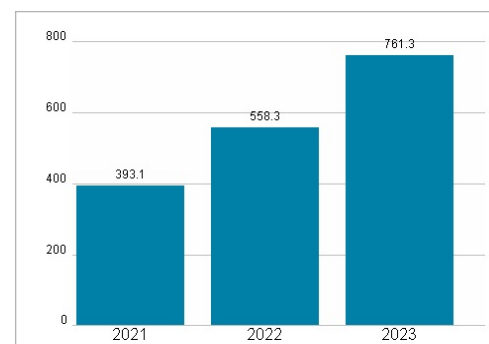
Dividende je Aktie (EUR)



Unternehmensumsatz (EUR)



EBIT (EUR)



Historische Daten: 2023

Erstellt: 02.10.2024 08:38

RISIKOHINWEIS: Die Informationen auf dieser Seite dienen ausschließlich zu Informationszwecken und sollten weder als Verkaufsangebot noch als Aufforderung zum Kauf des Wertpapiers oder einer Empfehlung zugunsten des Wertpapiers verstanden werden. Die baha GmbH und die BAWAG P.S.K. Bank für Arbeit und Wirtschaft und Österreichische Postsparkasse Aktiengesellschaft übernehmen trotz sorgfältigster Recherche keinerlei Haftung für die Richtigkeit der angegebenen Daten.

Factsheet erstellt von: www.baha.com