

# WW INTL INC.

Börse: München

ISIN: US98262P1012

Währung: EUR

Kurs: 1,38 EUR

Stand: 20.12.2024


|                            |                                     |
|----------------------------|-------------------------------------|
| Aktuelles KGV              | -                                   |
| Gewinn je Aktie            | -                                   |
| Letzte Dividende je Aktie  | -                                   |
| Aktuelle Dividendenrendite | -                                   |
| Cash Flow je Aktie         | -                                   |
| Buchwert je Aktie          | -                                   |
| Akt. Marktkapitalisierung  | 0,00 Mil.                           |
| EBIT                       | 0,00 Mil.                           |
| EBIT-Marge                 | -                                   |
| Industrie                  | Konsumgüter                         |
| Sektor                     | Dienstleistungen für<br>Unternehmen |
| Subsektor                  | Dienstleistungen für<br>Unternehmen |
| Anschrift                  | WW International Inc.               |
| Investor Relations         |                                     |
| IR-Telefon                 |                                     |
| IR-Email                   |                                     |
| Hauptaktionäre             |                                     |
| Streubesitz                | -                                   |
| Vorstand                   |                                     |
| Aufsichtsrat               |                                     |
| Mitarbeiter                | -                                   |
| Umsatz                     | 0,00 Mil.                           |




## Wertentwicklung

|                      | 1M      | 6M     | 1J      |
|----------------------|---------|--------|---------|
| Performance          | +36,44% | +8,76% | -84,49% |
| Volatilität          | 147,26  | 174,47 | 141,44  |
| Volumen Ø (Stk./Tag) | 26      | 166    | 164     |


## Aktuelles KGV




## Dividende je Aktie



## Unternehmensumsatz



## EBIT



Historische Daten:

Erstellt: 23.12.2024 09:06

RISIKOHINWEIS: Die Informationen auf dieser Seite dienen ausschließlich zu Informationszwecken und sollten weder als Verkaufsangebot noch als Aufforderung zum Kauf des Wertpapiers oder einer Empfehlung zugunsten des Wertpapiers verstanden werden. Die baha GmbH und die BAWAG P.S.K. Bank für Arbeit und Wirtschaft und Österreichische Postsparkasse Aktiengesellschaft übernehmen trotz sorgfältigster Recherche keinerlei Haftung für die Richtigkeit der angegebenen Daten.

Factsheet erstellt von: www.baha.com