

# LULULEMON ATHLETICA INC.

Börse: München

ISIN: US5500211090

Währung: EUR

Kurs: 359,95 EUR

Stand: 20.01.2025

lululemon athletica inc ist ein US-amerikanisches Sportbekleidungsunternehmen. Neben Jogginghosen, Shirts, Bademode oder Sportwäsche vertreibt lululemon auch zahlreiche Accessoires wie Yoga-Matten, Sporttaschen, Haarbänder oder Trinkflaschen. Dabei setzt das Unternehmen nach eigenen Angaben auf technische Stoffe und funktionales Design und arbeitet mit Yogis und Athleten vor Ort zusammen, um kontinuierliche Forschung und Produktrückmeldungen zu erhalten.

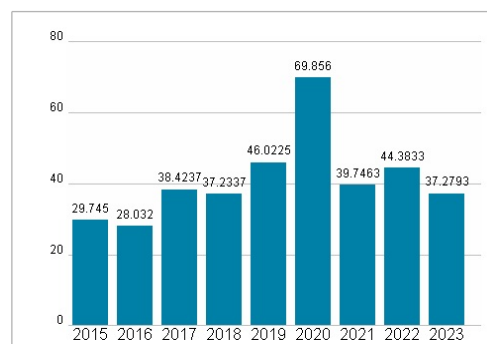
Aktuelles KGV	37,28
Gewinn je Aktie	12,82
Letzte Dividende je Aktie	-
Aktuelle Dividendenrendite	-
Cash Flow je Aktie	18,99
Buchwert je Aktie	35,01
Akt. Marktkapitalisierung	57.790,07 Mil.
EBIT	2132,68 Mil.
EBIT-Marge	22,17
Industrie	Konsumgüter
Sektor	Textil
Subsektor	-
Anschrift	Lululemon Athletica Inc. 1818 Cornwall Avenue Vancouver, British Columbia V6J 1C7 <a href="https://info.lululemon.com/about">https://info.lululemon.com/about</a>
Investor Relations	Howard Tubin
IR-Telefon	
IR-Email	<a href="mailto:investors@lululemon.com">investors@lululemon.com</a>
Hauptaktionäre	FMR, LLC (15.15%), Vanguard Group Inc (8.21%), Blackrock Inc. (7.36%), State Street Corporation (4.1%), Value Star Asset Management (4.1%)
Streubesitz	-
Vorstand	Meghan Frank, André Maestrini, Celeste Burgoyne, Julie Averill, Nikki Neuburger, Shannon Higginson, Sun Choe, Susan Gelin, Ted Ross
Aufsichtsrat	Martha A.M. Morfitt, Calvin McDonald, David Mussafer, Emily White, Jon McNeill, Kathryn Henry, Michael Casey, Isabel Mahe, Alison...
Mitarbeiter	-
Umsatz	9619,28 Mil.




## Wertentwicklung

	1M	6M	1J
Performance	-2,46%	+38,73%	-19,62%
Volatilität	27,40	46,33	40,22
Volumen Ø (Stk./Tag)	00	01	01

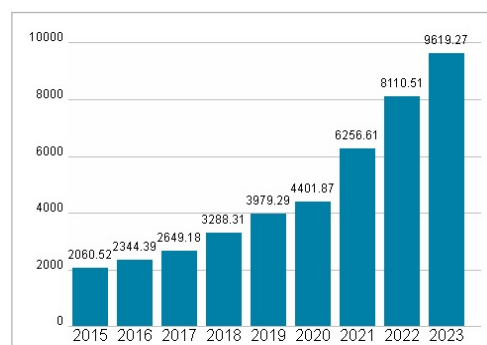
## Aktuelles KGV



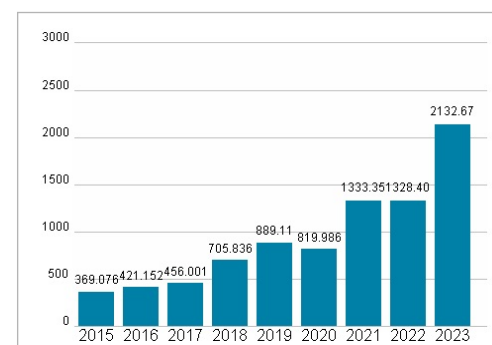
## Dividende je Aktie (USD)



## Unternehmensumsatz (USD)



## EBIT (USD)



Historische Daten: 2023 Erstellt: 22.01.2025 07:54

RISIKOHINWEISE: Die Informationen auf dieser Seite dienen ausschließlich zu Informationszwecken und sollten weder als Verkaufsangebot noch als Aufforderung zum Kauf des Wertpapiers oder einer Empfehlung zugunsten des Wertpapiers verstanden werden. Die baha GmbH und die BAWAG P.S.K. Bank für Arbeit und Wirtschaft und Österreichische Postsparkasse Aktiengesellschaft übernehmen trotz sorgfältigster Recherche keinerlei Haftung für die Richtigkeit der angegebenen Daten. Factsheet erstellt von: [www.baha.com](http://www.baha.com)